



決算補足説明資料

2024年3月期 第2四半期



2023年11月8日(水)

<https://www.ohashi.co.jp>

証券コード:7628

概要説明

1. 2024年3月期 第2四半期業績

2. 2024年3月期 業績予想

この資料配布に記載されている業績予想等はいずれも、当社グループが現時点で入手可能な情報を基にした予想数値であり、これらは経済環境、競争状況等の不確実な要因の影響を受けます。

従って、実際の業績等は、この配布資料に記載されている予想とは大きく異なる場合がありますことをご承知おき下さい。

(注) 記載金額は、百万円未満を切り捨てて表示しております。



2024年3月期
第2四半期
業績

2024年3月期第2四半期累計 連結決算概要

(単位:百万円)

	2023年3月期 第2四半期累計	2024年3月期 第2四半期累計	前年 同期比	増減額
売上高	16,582	18,753	+13.1%	2,171
営業利益	976	662	△32.2%	△ 314
経常利益	1,127	815	△27.7%	△ 312
親会社株主に帰属する 四半期純利益	794	185	△76.7%	△ 609

(単位:円)

1株当たり四半期純利益	58.64	13.74	△76.6%	△ 44.90
-------------	-------	-------	--------	---------

為替レート(期中平均)

(単位:円)

1米ドル	122.89	134.85	9.7% 円安	11.96円 円安
1中国元	18.94	19.45	2.7% 円安	0.51円 円安
1タイバーツ	3.65	3.95	8.2% 円安	0.30円 円安
1英ポンド	159.45	166.40	4.4% 円安	6.95円 円安
1メキシコペソ	6.07	7.44	22.6% 円安	1.37円 円安
1台湾ドル	4.27	4.41	3.3% 円安	0.14円 円安

【連結決算のポイント】

◆連結売上高

- ・ 中国市場の低迷と一部商用車メーカーの減産継続の影響があったものの、主要得意先自動車メーカーの生産回復、及び新規受注品の売上寄与や円安に伴う為替換算のプラス影響もあり増収
- ・ 国内売上高は、9.4%増収
85.4億円 ⇒ 93.5億円
- ・ 海外売上高は、17.0%増収
80.3億円 ⇒ 94.0億円
為替影響額 +7.5億円

◆営業利益

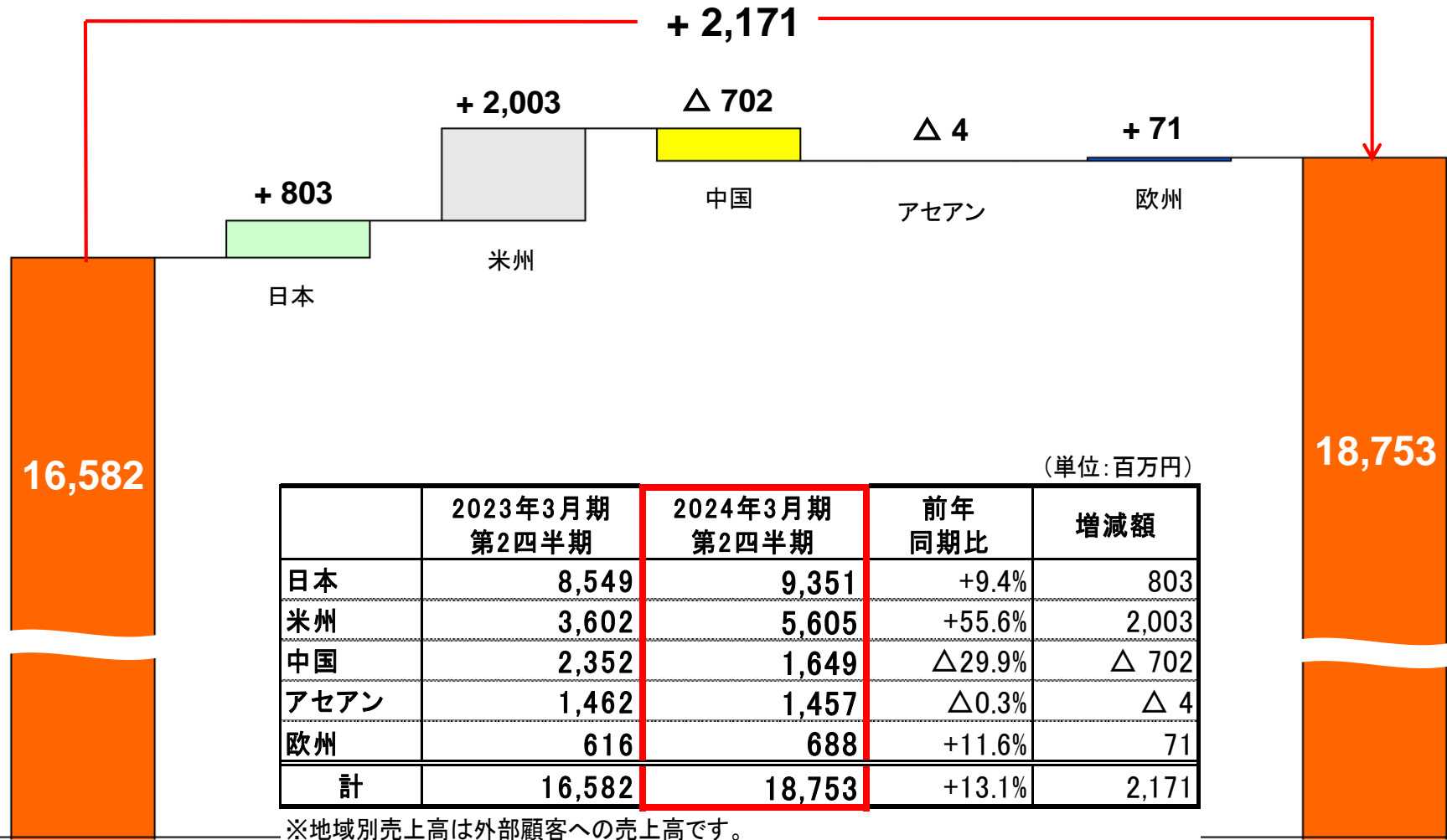
- ・ 仕入価格・原材料価格やエネルギー価格の高騰と、中国における売上減少の影響、及び従業員の処遇見直しによる政策的な人件費増加もあり、減益

◆収益性

- ・ 売上総利益率 : 23.1% ⇒ 19.5%
(仕入・原材料費の値上がりやエネルギー価格の高騰により粗利益率低下)
- ・ 経費率 : 17.2% ⇒ 15.9%
(人材関連費の増加はあったものの、海上輸送費等の減少により、経費率低下)
- ・ 売上高営業利益率 : 5.9% ⇒ 3.5%
- ・ 売上高経常利益率 : 6.8% ⇒ 4.4%

第2四半期累計連結売上高 地域別増減(対前年同期)

(単位:百万円)



(単位:百万円)

	2023年3月期 第2四半期	2024年3月期 第2四半期	前年 同期比	増減額
日本	8,549	9,351	+9.4%	803
米州	3,602	5,605	+55.6%	2,003
中国	2,352	1,649	Δ29.9%	Δ 702
アセアン	1,462	1,457	Δ0.3%	Δ 4
欧州	616	688	+11.6%	71
計	16,582	18,753	+13.1%	2,171

※地域別売上高は外部顧客への売上高です。

23/3 2Q実績

2

3

4

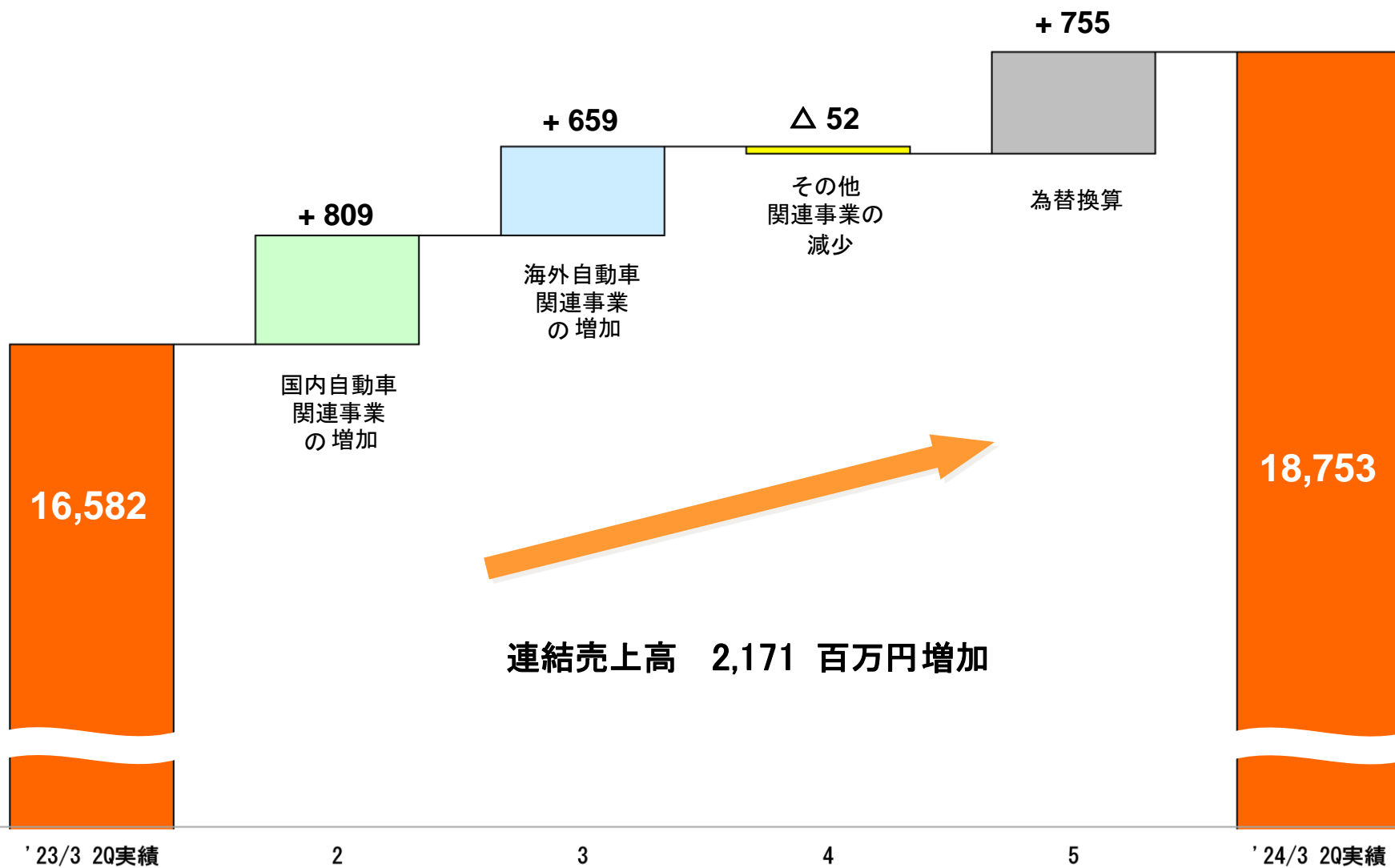
5

6

24/3 2Q実績

第2四半期累計連結売上高 事業別増減(対前年同期)


(単位：百万円)



第2四半期累計連結営業利益 地域別増減(対前年同期)

(単位：百万円)

△ 314



(単位：百万円)

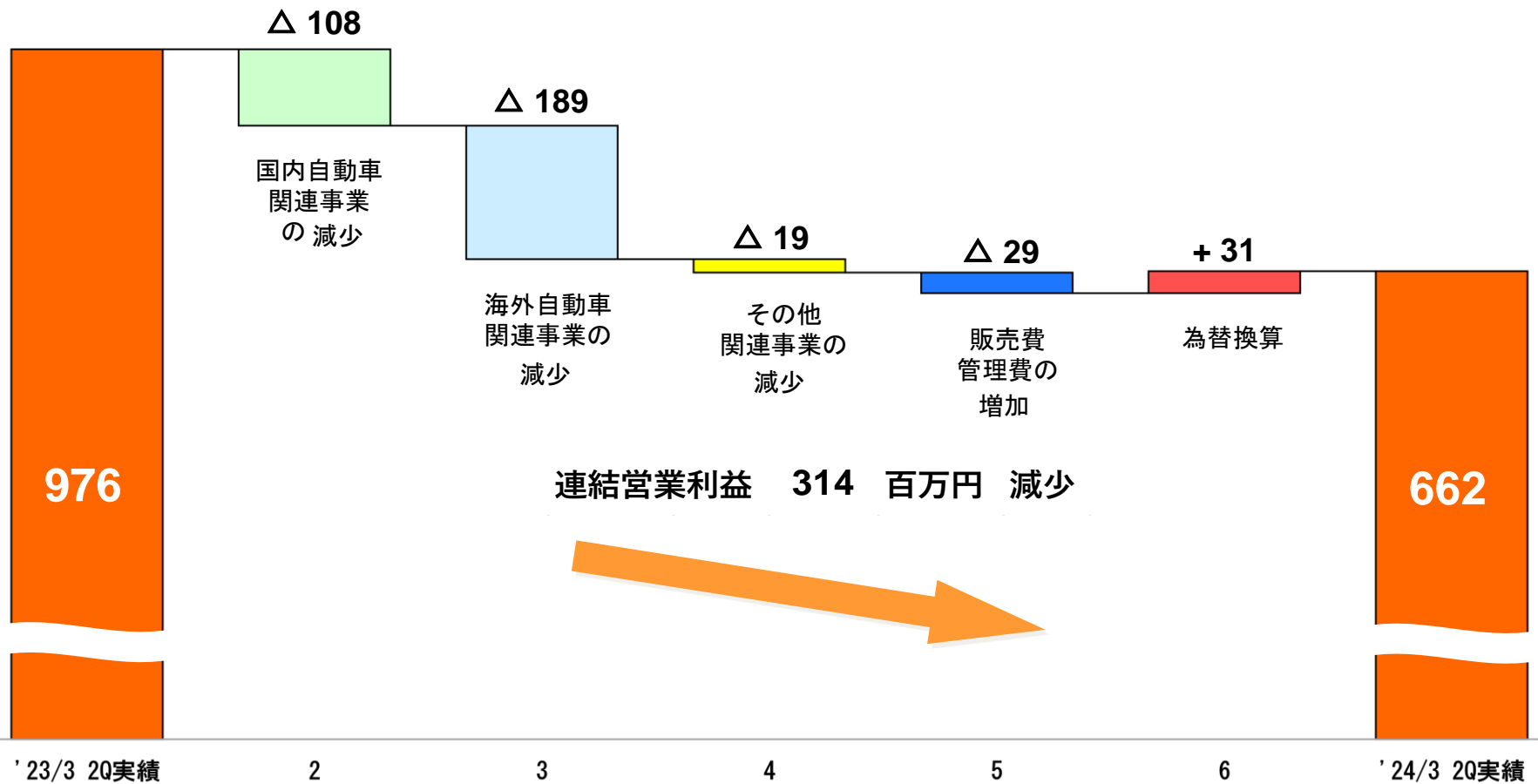
	2023年3月期 第2四半期	2024年3月期 第2四半期	前期比	増減額
日本	341	265	△22.4%	△ 76
米州	106	157	+47.6%	50
中国	238	△ 29	-	△ 268
アセアン	234	167	△28.7%	△ 67
欧州	112	7	△93.3%	△ 105
台湾	16	13	△18.7%	△ 3
連結調整	△ 74	80	-	155
計	976	662	△32.2%	△ 314

'23/3 2Q実績

'24/3 2Q実績

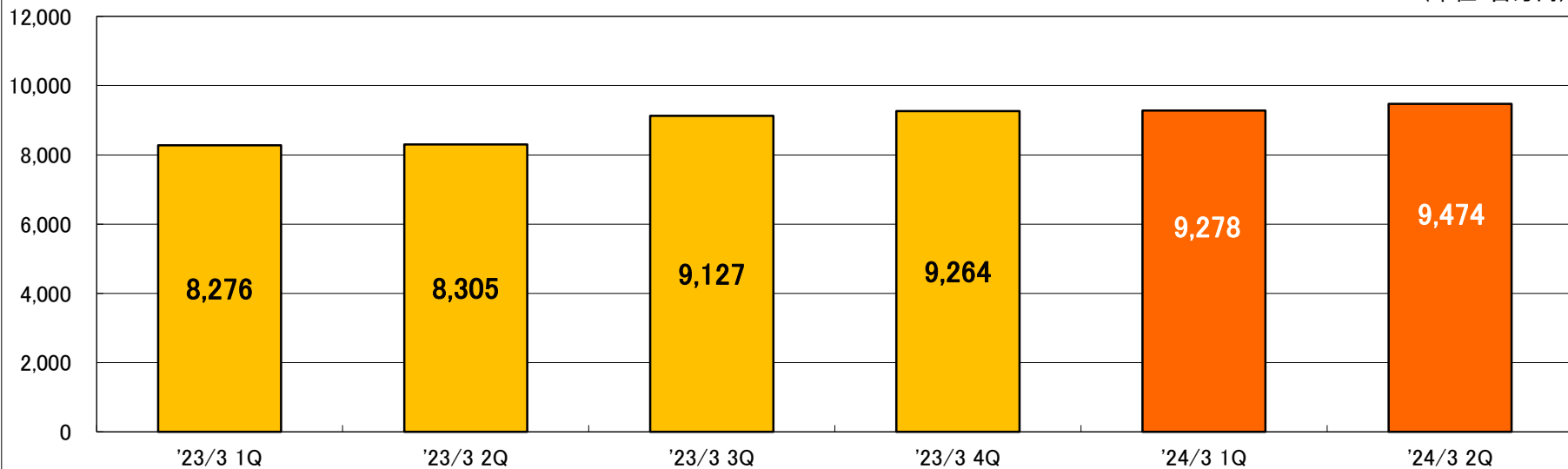
第2四半期累計連結営業利益 事業別増減（対前年同期）

（単位：百万円）



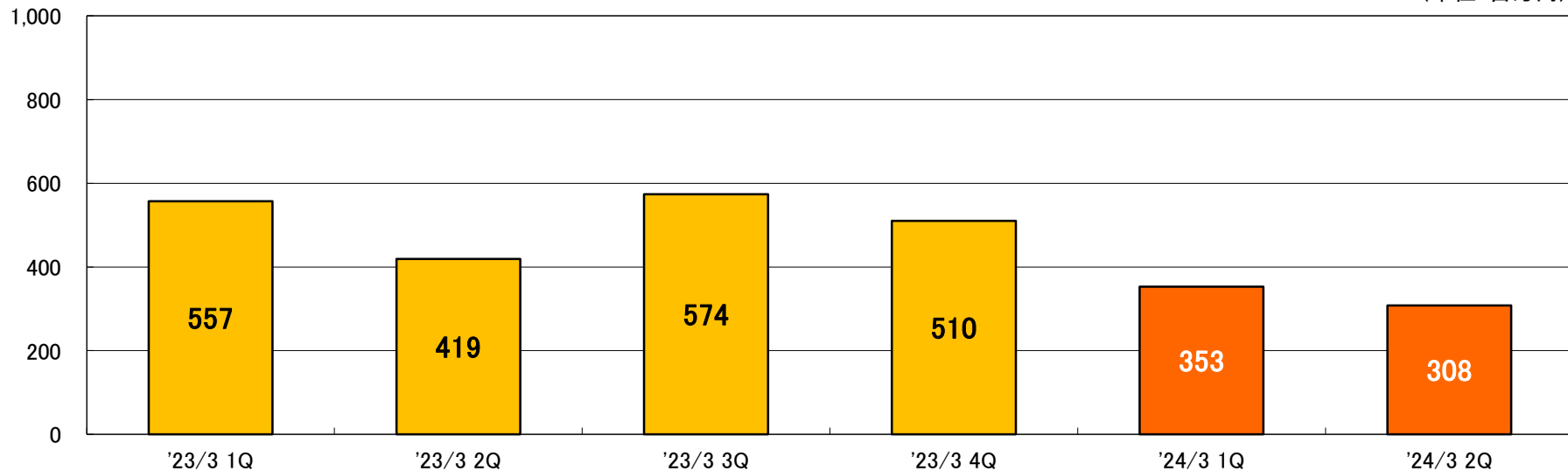
連結 四半期別推移～売上高～

(単位:百万円)



連結 四半期別推移～営業利益～

(単位:百万円)

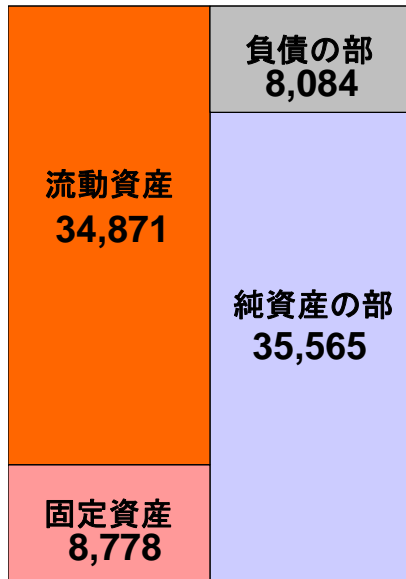


連結貸借対照表

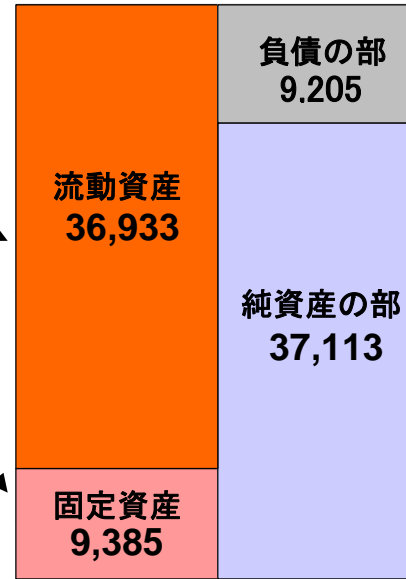
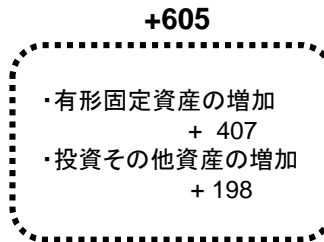
(単位:百万円)

2023/3 期

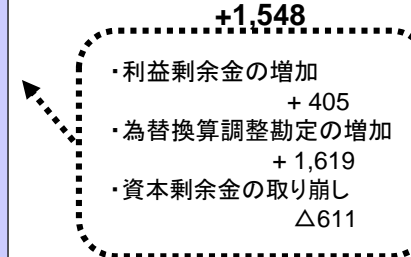
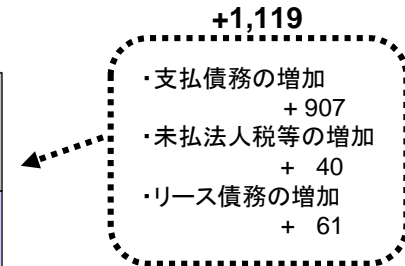
2024/3 第2四半期



自己資本比率
(80.5%)



自己資本比率
(79.2%)



総資産
43,649 百万円



2,669 百万円 増加

総資産
46,318 百万円

第2四半期累計 連結キャッシュ・フロー

税前純利益: +517百万円
 減価償却費: +422百万円
 売上債権増加: △605百万円
 棚卸資産の減少: +598百万円
 仕入債務増加: +682百万円
 法人税等支払: △302百万円

有形固定資産の取得: △395百万円
 無形固定資産の取得: △13百万円

(単位: 百万円)

+ 1,277

△ 405

△ 482

+ 948

営業活動

投資活動

財務活動

換算差額

配当金の支払 : △390百万円

19,820

21,158

1,337 百万円 増加

現金及び現金同等物
期首残高

現金及び現金同等物
期末残高

設備投資・減価償却費・研究開発費

(単位:百万円)

	2023年3月期 第2四半期	2024年3月期 第2四半期	増減額	2024年3月期 通期計画
設備投資額	386	522	136	1,500
減価償却費	417	422	5	1,000
研究開発費	25	35	10	200

※設備投資額実績は発生ベース

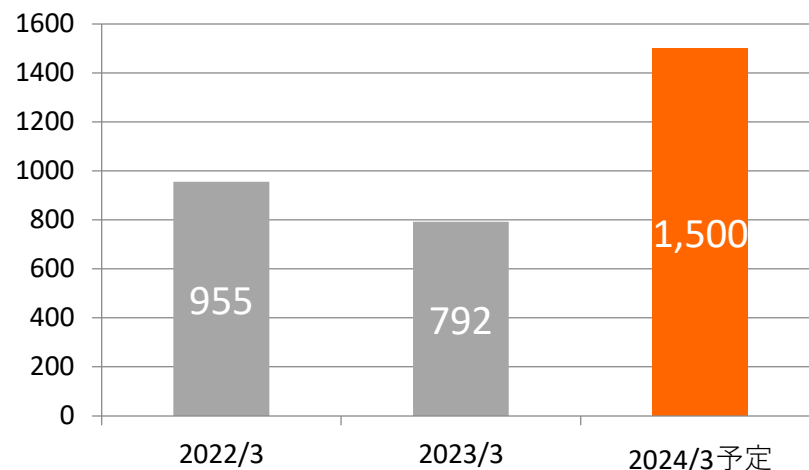
【主な設備投資内容】

[国内]:227百万円

- ・(株)オーハシテクニカ
 - ～事務所・倉庫LED化工事等(7百万円)
 - 金型(66百万円)、什器・備品(11百万円)、ソフトウェア(9百万円)等取得
 - ・(株)オーハシロジスティクス
 - ～事務所・倉庫LED化工事等(11百万円)
 - ・オーハシ技研工業(株)
 - ～機械設備(57百万円)・金型及び什器・備品(60百万円)等取得
- [海外]:295百万円
- ・OHASHI TECHNICA U.S.A. MANUFACTURING,INC.
 - ～機械設備(174百万円)・金型及び什器・備品(9百万円)等取得
 - ・OHASHI TECHNICA (THAILAND)CO.,LTD.
 - ～機械設備(33百万円)・金型及び什器・備品(18百万円)等取得
 - ・大橋精密件制造(広州)有限公司
 - ～機械設備(11百万円)等取得
 - ・広州大中精密件有限公司
 - ～機械設備(19百万円)等

設備投資額推移 (連結)

(単位:百万円)



販売先上位10社推移(個別)

順位	2022年3月期	2023年3月期	2024年3月期 第2四半期累計
1	日野自動車(株)	日野自動車(株)	日野自動車(株)
2	(株)アイシン	(株)アイシン	本田技研工業(株)
3	本田技研工業(株)	本田技研工業(株)	(株)アイシン
4	トヨタ自動車(株)	トヨタ自動車(株)	トヨタ自動車(株)
5	いすゞ自動車(株)	いすゞ自動車(株)	いすゞ自動車(株)
6	(株)武部鉄工所	(株)武部鉄工所	(株)武部鉄工所
7	三菱ふそうトラック・バス(株)	日産自動車(株)	日産自動車(株)
8	(株)デンソー	三菱ふそうトラック・バス(株)	三菱ふそうトラック・バス(株)
9	日産自動車(株)	(株)デンソー	(株)デンソー
10	三菱電機(株)	三菱電機(株)	三菱電機(株)

2024年3月期
業績予想

2024年3月期 通期 連結業績予想

(単位:百万円)

	2023年3月期	2024年3月期 予想	前期比	増減額
売上高	34,974	37,500	+7.2%	2,526
営業利益	2,061	2,250	+9.2%	189
経常利益	2,396	2,500	+4.3%	104
親会社株主に帰属する 当期純利益	1,283	1,500	+16.9%	217

(単位:円)

1株当たり当期純利益	95.00	111.42	+17.3%	16.42
------------	-------	--------	--------	-------

為替レート(期中平均)

(単位:円)

1米ドル	131.43	131.00	0.3% 円高	0.43円 円高
1中国元	19.48	19.50	0.1% 円安	0.02円 円安
1タイバーツ	3.75	3.75	—	—
1英ポンド	161.92	161.00	0.6% 円高	0.92円 円高
1メキシコペソ	6.54	6.50	0.6% 円高	0.04円 円高
1台湾ドル	4.40	4.40	—	—

配当予想

(単位：円)

1株当たり配当金	2023年3月期 実績	2024年3月期	対前期 増減額
		予想	
中間配当金	28.00	30.00	+2.00
期末配当金	29.00	(予想) 30.00	+1.00
年間配当金	57.00	(予想) 60.00	+3.00
配当性向	60.0%	53.9%	-

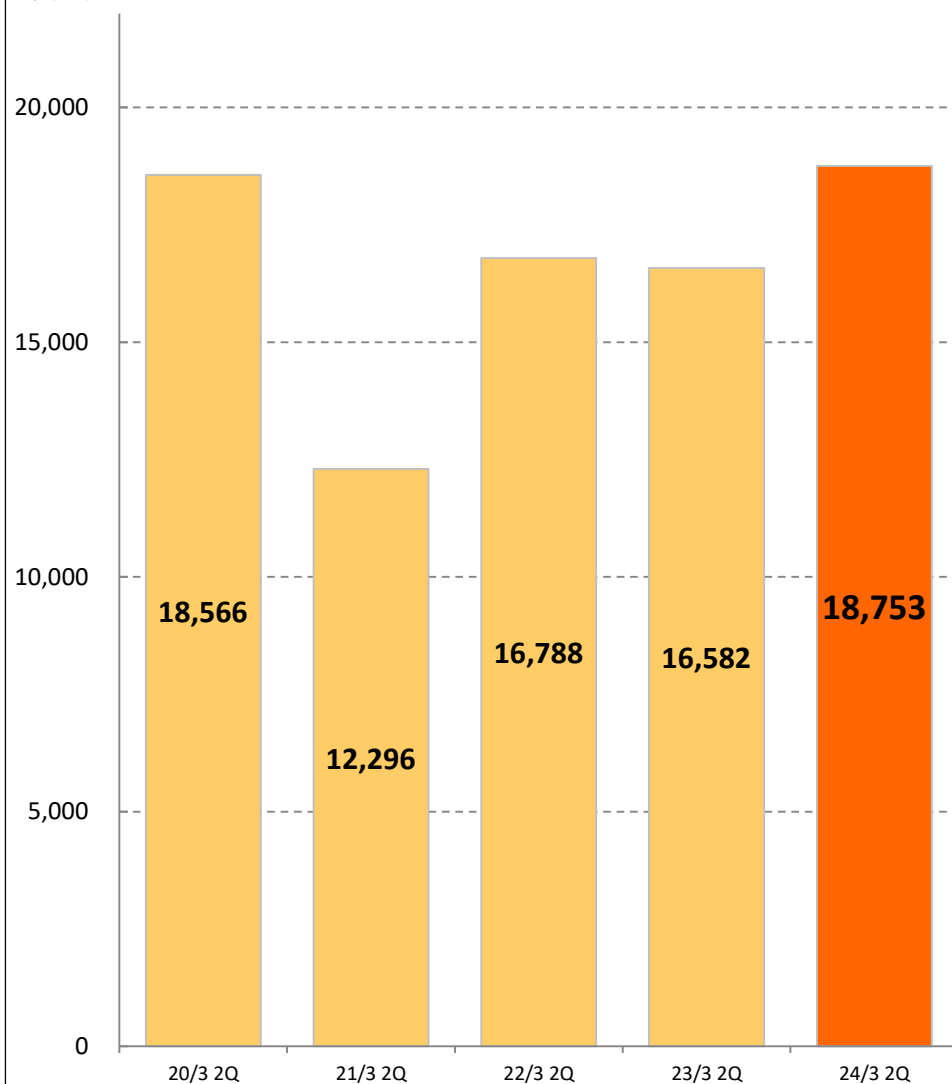
資料

直近5ヶ年業績推移・経営指標

連結業績推移（第2四半期 比較）

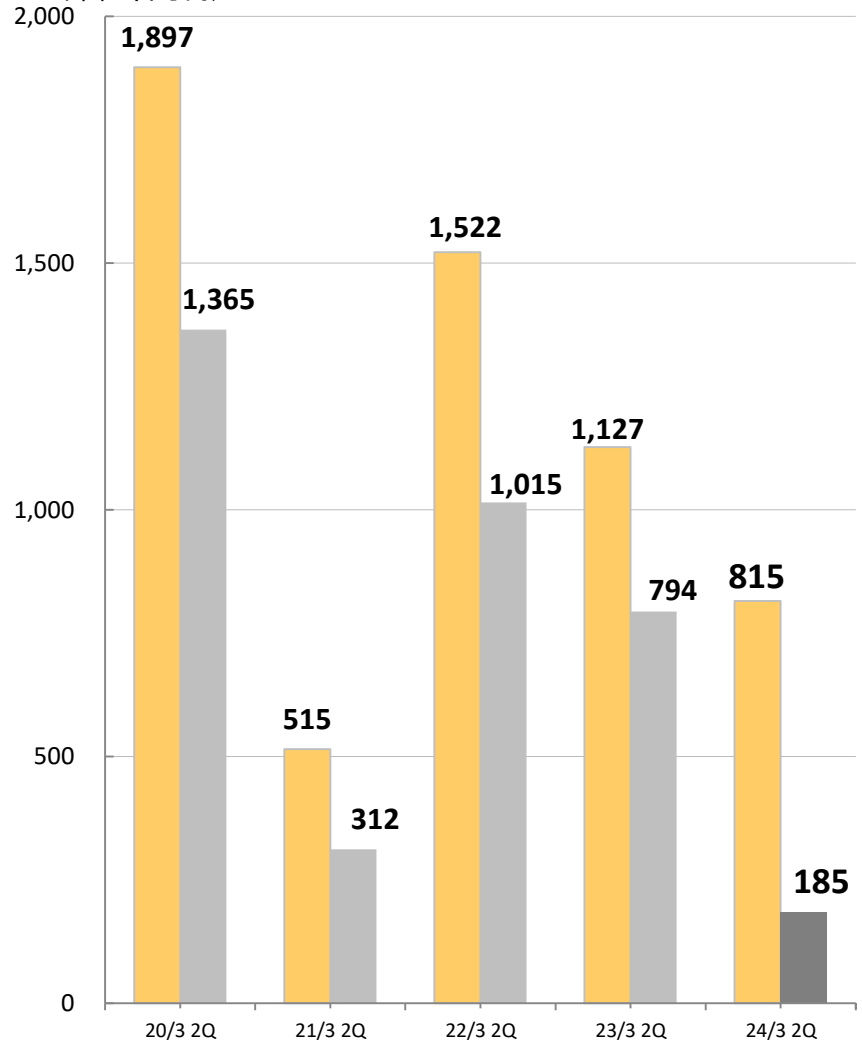
売上高

(単位:百万円)



経常利益・親会社株主に帰属する四半期純利益

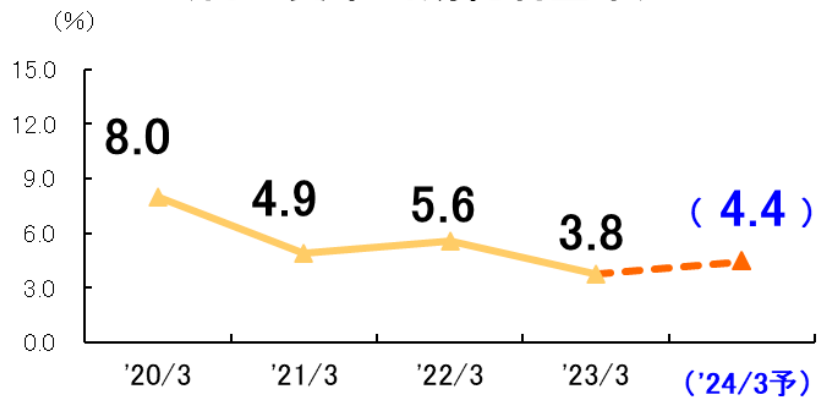
(単位:百万円) ■ 経常利益 ■ 親会社株主に帰属する四半期純利益



連結経営指標

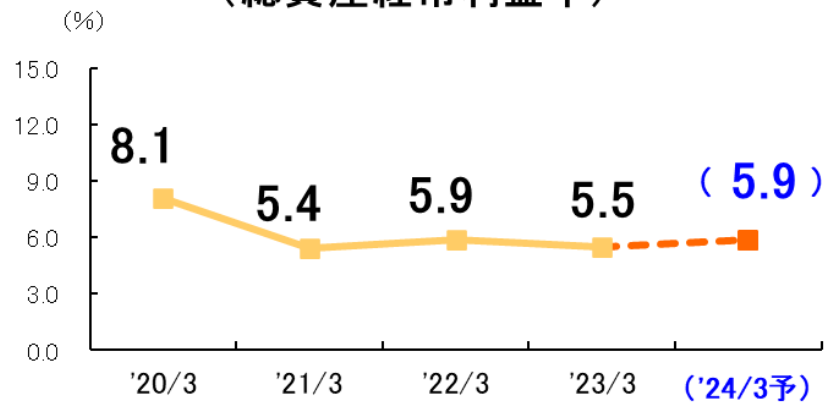
ROE

(自己資本当期純利益率)



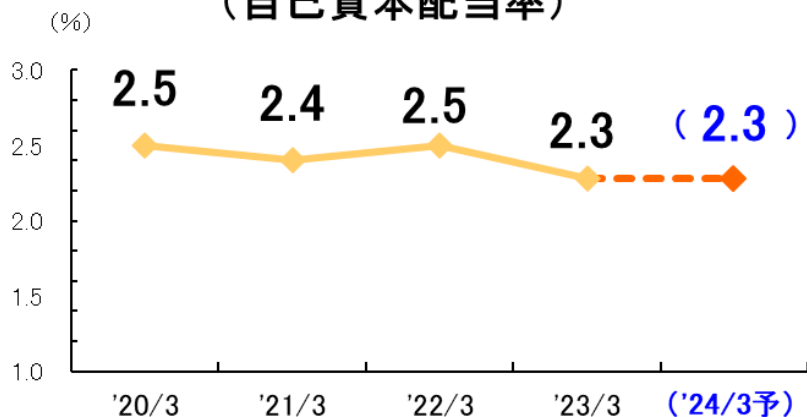
ROA

(総資産經常利益率)



DOE

(自己資本配当率)



自己資本比率

