

# 決算説明会資料

## 2009年3月期

2009年5月26日(火)

<http://www.ohashi.co.jp>

証券コード:7628

## 目次

### 【2009年3月期業績】

- ▶ 通期業績サマリー
- ▶ 通期連結業績・前期比増減の要因
  - 売上高-
  - 営業利益-
- ▶ セグメント別売上高①②
- ▶ 子会社業績①②
- ▶ 連結貸借対照表
- ▶ 連結キャッシュフロー
- ▶ 設備投資(含む投融資)
- ▶ 販売先上位20社推移(単体)

### 【2010年3月期業績予想】

- 業績予想
- 通期予想 連結業績・前期比増減の要因
  - 売上高-
  - 営業利益-
- 子会社業績予想①②
- 収益改善施策
- 配当予想

### 【資料・直近5カ年業績推移・経営指標】

- 業績推移
- 連結経営指標

この資料配布に記載されている業績目標等はいずれも、当社グループが現時点で入手可能な情報を基にした予想数値であり、これらは経済環境、競争状況等の不確実な要因の影響を受けます。

従って、実際の業績等は、この配布資料に記載されている予想とは大きく異なる場合がありますことをご承知おき下さい。

# 2009年3月期

## 業績

OHASHI TECHNICA, INC

### 2009年3月期 通期業績サマリー

連  
結

(単位:百万円)

	2009年3月期 実績	2008年3月期 実績	増減	
			差異	前期比
売上高	35,520	42,928	△ 7,408	82.7%
営業利益	1,306	3,053	△ 1,747	42.8%
経常利益	1,043	3,218	△ 2,175	32.4%
当期純利益	77	1,813	△ 1,736	4.3%

単  
体

(単位:百万円)

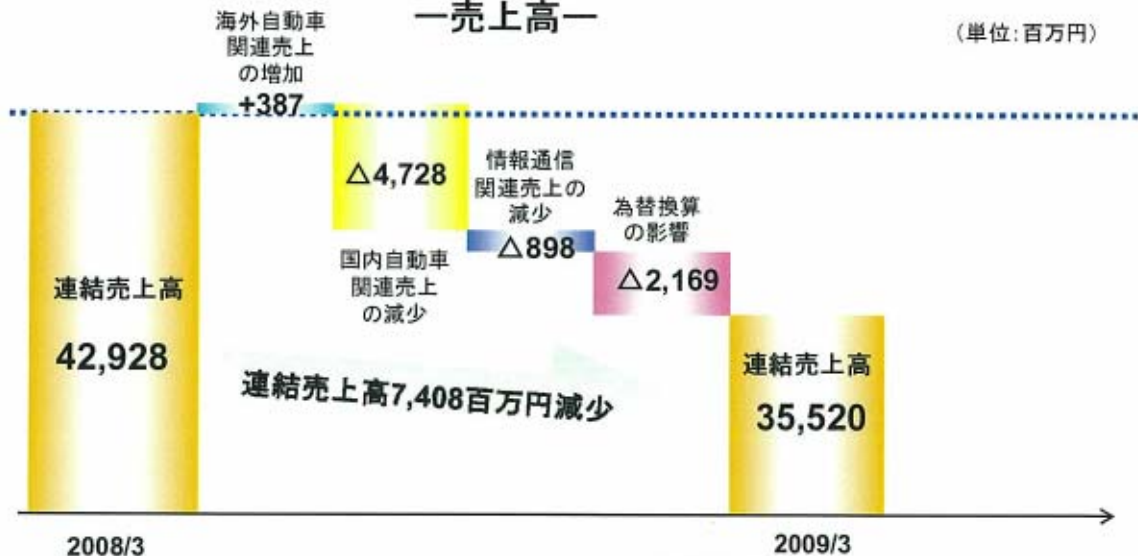
	2009年3月期 実績	2008年3月期 実績	増減	
			差異	前期比
売上高	23,374	28,637	△ 5,263	81.6%
営業利益	699	1,556	△ 857	44.9%
経常利益	1,220	2,102	△ 882	58.1%
当期純利益	574	1,344	△ 770	42.8%

OHASHI TECHNICA, INC

## 通期連結業績・前期比増減の要因

### 一売上高一

(単位:百万円)



換算レート(期中平均)

	2007年度	2008年度
米ドル/円	117.84	103.46
タイバーツ/円	3.67	3.15
英ポンド/円	235.81	192.50
人民元/円	15.52	14.94

OHASHI TECHNICA, INC

5

## 通期連結業績・前期比増減の要因

### 一営業利益一

(単位:百万円)



換算レート(期中平均)

	2007年度	2008年度
米ドル/円	117.84	103.46
タイバーツ/円	3.67	3.15
英ポンド/円	235.81	192.50
人民元/円	15.52	14.94

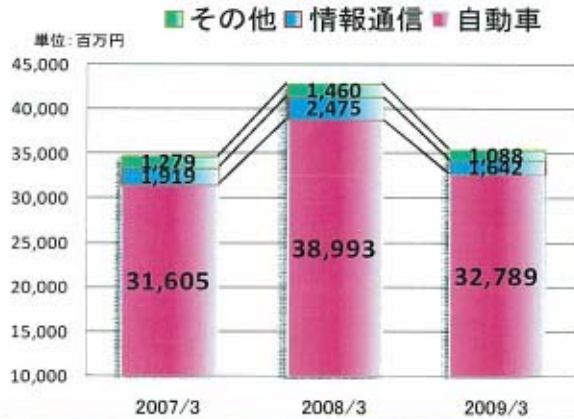
OHASHI TECHNICA, INC

6

## セグメント別売上高①

(単位: 百万円)

	2009年3月期実績		2008年3月期実績
		前期比	
自動車関連	32,789	84.1%	38,993
非自動車関連	2,731	69.4%	3,935
情報通信	1,642	66.4%	2,475
その他	1,088	74.6%	1,460
合計	35,520	82.7%	42,928



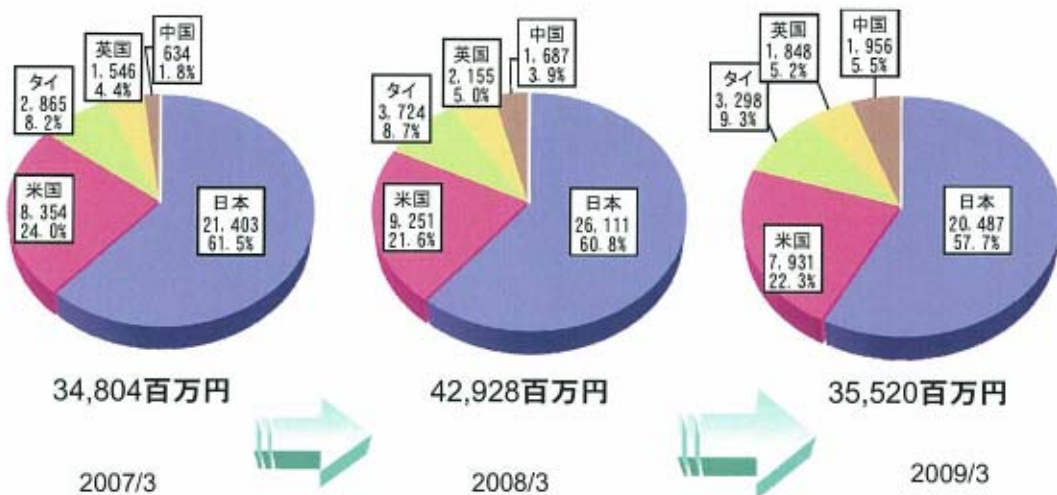
[自動車関連の減少]  
・世界的な景気後退による  
国内外自動車需要の減少

[情報通信の減少]  
・NOKIAに対する  
ヒンジ販売減

## セグメント別売上高②

※外部売上高

(単位: 百万円)



## 子会社業績①

### OHASHI TECHNICA U.S.A., INC. (連結)

(単位:千ドル)

米 国	2008年12月期実績		2007年12月期 実績
		前期比	
売上高	76,851	97.9%	78,503
営業利益	3,173	51.7%	6,142
経常利益	3,290	50.1%	6,561
為 替 (ドル/円)	( 103.46 )	-	( 117.84 )

### OHASHI TECHNICA (THAILAND)CO.,LTD. (連結)

(単位:百万バーツ)

タ イ	2008年12月期実績		2007年12月期 実績
		前期比	
売上高	1,069	103.0%	1,038
営業利益	144	88.9%	162
経常利益	121	72.9%	166
為 替 (バーツ/円)	( 3.15 )	-	( 3.67 )

### OHASHI TECHNICA UK,LTD.

(単位:千ポンド)

英 国	2008年12月期実績		2007年12月期 実績
		前期比	
売上高	9,603	105.1%	9,139
営業利益	659	45.3%	1,456
経常利益	109	7.0%	1,553
為 替 (ポンド/円)	( 192.50 )	-	( 235.81 )

### 大橋精密件(上海)有限公司

(単位:千元)

中 国	2008年12月期実績		2007年12月期 実績
		前期比	
売上高	80,896	152.5%	53,063
営業利益	3,477	973.9%	357
経常利益	△ 550	-	433
為 替 (人民元/円)	( 14.94 )	-	( 15.52 )

OHASHI TECHNICA, INC

9

## 子会社業績②

### 大橋精密件制造(広州)有限公司

(単位:千元)

中 国	2008年12月期実績		2007年12月期 実績
		前期比	
売上高	8,304	318.3%	2,609
営業利益	△ 5,024	-	△ 7,169
経常利益	△ 5,794	-	△ 8,186
為 替 (人民元/円)	( 14.94 )	-	( 15.52 )

### 大橋精密電子(上海)有限公司

(単位:千元)

中 国	2008年12月期実績		2007年12月期 実績
		前期比	
売上高	78,184	89.9%	86,995
営業利益	362	5.4%	6,699
経常利益	△ 2,554	-	6,805
為 替 (人民元/円)	( 14.94 )	-	( 15.52 )

### オーハシ技研工業㈱

(単位:百万円)

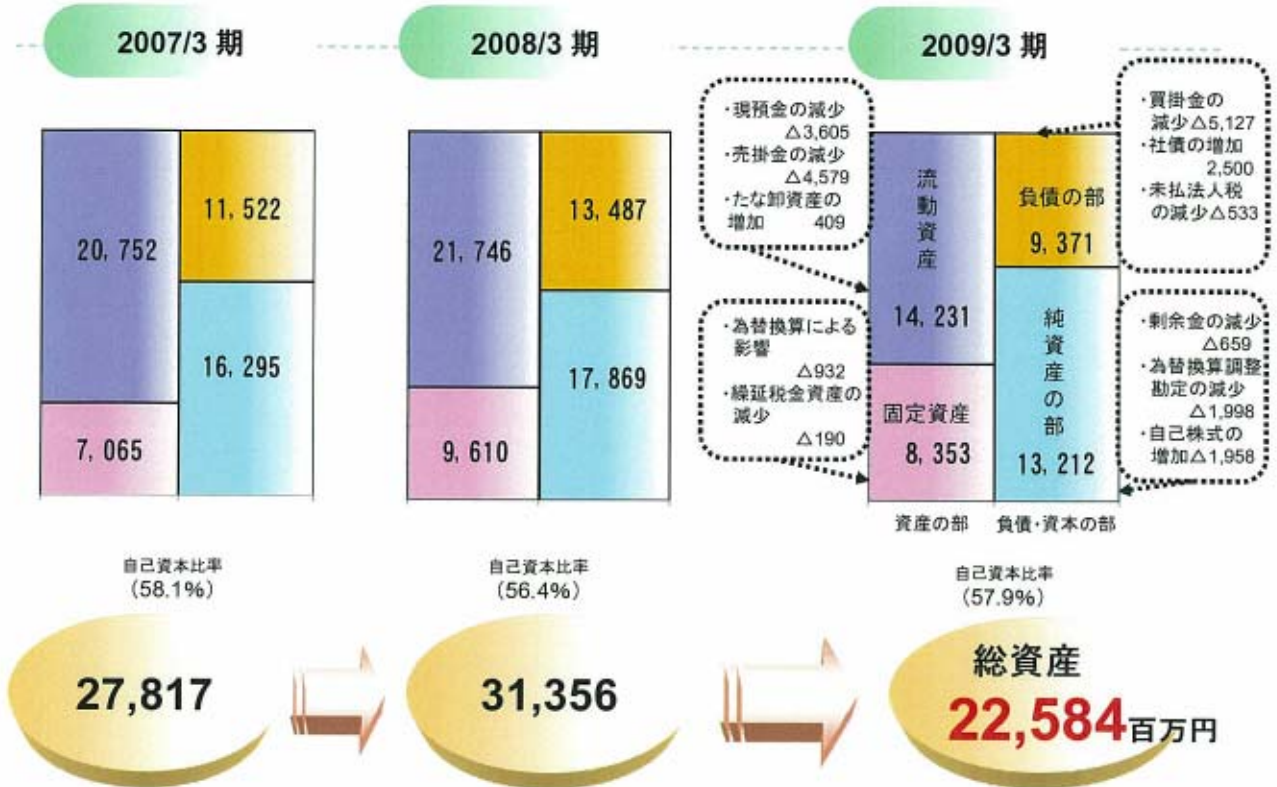
日 本	2009年3月期実績		2008年3月 期実績
		前期比	
売上高	2,420	67.6%	3,580
営業利益	△ 245	-	△ 78
経常利益	△ 241	-	△ 66

OHASHI TECHNICA, INC

10

# 連結貸借対照表

(単位:百万円)

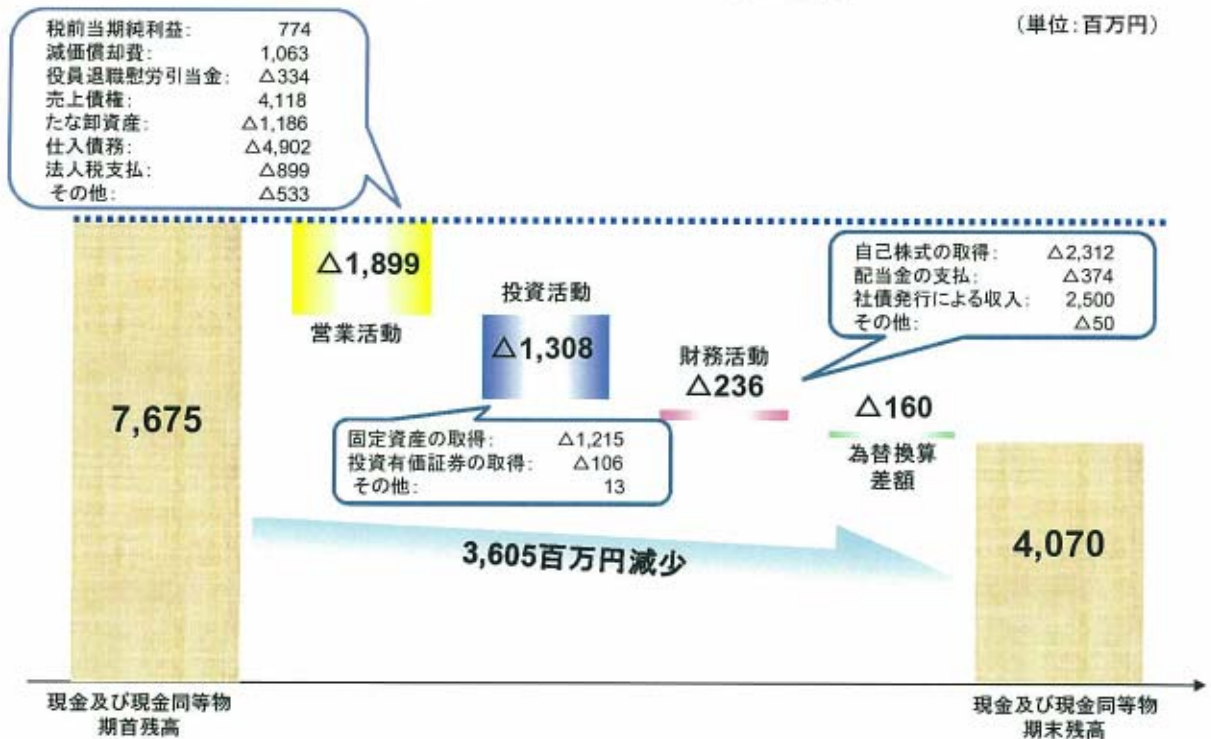


OHASHI TECHNICA, INC

11

# 連結キャッシュ・フロー (通期)

(単位:百万円)



OHASHI TECHNICA, INC

12

# 設備投資(含む投融資)

	2006/3	2007/3	2008/3	2009/3	2010/3 (予定)
減価償却費(連結)	675	829	1,175	1063	970
国内	400	423	672	582	530
海外	275	406	503	481	440
設備投資額(連結)※	1,517	1,343	2,128	1,185	410
国内	528	848	969	789	210
オーハシ技研工業			627	609	100
海外	989	495	1,159	396	200
OHASHI TECHNICA U.S.A.	174	296	626	277	90
OHASHI TECHNICA (THAILAND)	295	125	63	57	100
OHASHI TECHNICA U.K.	10	3	1	1	0
大橋精密件(上海)/大橋精密件製造(広州)	491	27	369	47	5
大橋精密電子(上海)	18	44	99	14	5
研究開発費(一般販売管理費)	101	101	48	86	80

※ 設備投資額には、投融資を含む  
 ※ 国内M&A投資は除く

長期的視野による  
設備投資の継続




OHASHI TECHNICA, INC

13

## 販売先上位20社推移(単体)

順位	2005年3月期	2006年3月期	2007年3月期	2008年3月期	2009年3月期
1	株式会社日立製作所	株式会社日立製作所	日野自動車株式会社	日野自動車株式会社	日野自動車株式会社
2	日野自動車株式会社	日野自動車株式会社	本田技研工業株式会社	株式会社デンソー	本田技研工業株式会社
3	本田技研工業株式会社	本田技研工業株式会社	株式会社デンソー	本田技研工業株式会社	株式会社デンソー
4	日本電気株式会社	株式会社デンソー	株式会社日立製作所	アイシン精機株式会社	日産自動車株式会社
5	株式会社デンソー	トヨタ自動車株式会社	アイシン精機株式会社	トヨタ自動車株式会社	トヨタ自動車株式会社
6	アイシン精機株式会社	アイシン精機株式会社	トヨタ自動車株式会社	株式会社日立製作所	アイシン精機株式会社
7	トヨタ自動車株式会社	日本電気株式会社	三菱ふそうトラック・バス株式会社	日産自動車株式会社	三菱ふそうトラック・バス株式会社
8	いすゞ自動車株式会社	三菱ふそうトラック・バス株式会社	日産自動車株式会社	三菱ふそうトラック・バス株式会社	株式会社日立製作所
9	三菱ふそうトラック・バス株式会社	住友電気工業株式会社	いすゞ自動車株式会社	いすゞ自動車株式会社	いすゞ自動車株式会社
10	住友電気工業株式会社	いすゞ自動車株式会社	日本電気株式会社	株式会社武部鉄工所	株式会社武部鉄工所
11	株式会社武部鉄工所	日産自動車株式会社	株式会社武部鉄工所	テイ・エステック株式会社	日信工業株式会社
12	株式会社豊田自動織機	株式会社豊田自動織機	住友電気工業株式会社	日信工業株式会社	ジャヤコ株式会社
13	日産自動車株式会社	日信工業株式会社	NOKIA Corporation	ジャヤコ株式会社	三菱電機株式会社
14	株式会社アツミテック	株式会社武部鉄工所	日信工業株式会社	NOKIA Corporation	アイシン・エイ・ダブリュ株式会社
15	日信工業株式会社	ヴァレオサーマルシステムズ株式会社	株式会社豊田自動織機	日本電気株式会社	日本電気株式会社
16	株式会社エフテック	NOKIA Corporation	ヴァレオサーマルシステムズ株式会社	ASプレーキシステムズ株式会社	テイ・エステック株式会社
17	株式会社ミツバ	株式会社アツミテック	カルソニックカンセイ株式会社	三菱電機株式会社	株式会社ユタカ技研
18	株式会社フジユニバース	カルソニックカンセイ株式会社	ジャヤコ株式会社	株式会社豊田自動織機	株式会社ミツバ
19	株式会社ポッシュ	株式会社ミツバ	テイ・エステック株式会社	株式会社ユタカ技研	株式会社豊田自動織機
20	株式会社ソーシン	株式会社エフテック	株式会社エフテック	株式会社エフテック	愛三工業株式会社



自動車関連分野  
非自動車関連分野

OHASHI TECHNICA, INC

14

# 2010年3月期

## 業績予想

### 業績予想

連  
結

(単位:百万円)

	2010年3月期 予想	2009年3月期 実績	増減	
			差異	前期比
売上高	25,000	35,520	△ 10,520	70.4%
営業利益	430	1,306	△ 876	32.9%
経常利益	450	1,043	△ 593	43.1%
当期純利益	200	77	123	258.7%

単  
体

(単位:百万円)

	2010年3月期 予想	2009年3月期 実績	増減	
			差異	前期比
売上高	16,500	23,374	△ 6,874	70.6%
営業利益	300	699	△ 399	42.9%
経常利益	500	1,220	△ 720	41.0%
当期純利益	300	574	△ 274	52.3%



# 通期予想 連結業績・前期比増減の要因

—売上高—

(単位:百万円)



換算レート(通期予想)

	2008年度 通期実績	2009年度 通期予想
米ドル/円	103.46	95.00
タイバーツ/円	3.15	3.00
英ポンド/円	192.50	150.00
人民元/円	14.94	15.00

OHASHI TECHNICA, INC.

# 通期予想 連結業績・前期比増減の要因

—営業利益—

(単位:百万円)



換算レート(通期予想)

	2008年度 通期実績	2009年度 通期予想
米ドル/円	103.46	95.00
タイバーツ/円	3.15	3.00
英ポンド/円	192.50	150.00
人民元/円	14.94	15.00

OHASHI TECHNICA, INC.

## 子会社業績予想①

### OHASHI TECHNICA U.S.A., INC. (連結)

(単位:千ドル)

米 国	2009年12月期 (予想)		2008年12月期
	前期比		
売上高	51,000	66.4%	76,851
営業利益	△ 1,400	-	3,173
経常利益	△ 1,100	-	3,290

### OHASHI TECHNICA (THAILAND) CO., LTD. (連結)

(単位:百万バーツ)

タイ	2009年12月期 (予想)		2008年12月期
	前期比		
売上高	700	65.5%	1,069
営業利益	36	25.0%	144
経常利益	26	21.5%	121

### OHASHI TECHNICA UK, LTD.

(単位:千ポンド)

英 国	2009年12月期 (予想)		2008年12月期
	前期比		
売上高	5,500	57.3%	9,603
営業利益	10	1.5%	659
経常利益	60	55.0%	109

### 大橋精密件(上海)有限公司

(単位:千元)

中 国	2009年12月期 (予想)		2008年12月期
	前期比		
売上高	97,000	119.9%	80,896
営業利益	3,000	86.3%	3,477
経常利益	4,500	-	△ 550

OHASHI TECHNICA, INC

19

## 子会社業績予想②

### 大橋精密件製造(広州)有限公司

(単位:千元)

中 国	2009年12月期 (予想)		2008年12月期
	前期比		
売上高	10,000	120.4%	8,304
営業利益	△ 3,900	-	△ 5,024
経常利益	△ 3,700	-	△ 5,794

### 大橋精密電子(上海)有限公司

(単位:千元)

中 国	2009年12月期 (予想)		2008年12月期
	前期比		
売上高	65,000	83.1%	78,184
営業利益	7,800	2154.7%	362
経常利益	8,300	-	△ 2,554

### オーハシ技研工業㈱

(単位:百万円)

日 本	2010年3月期 (予想)		2009年3月期
	前期比		
売上高	2,300	95.0%	2,420
営業利益	70	-	△ 245
経常利益	40	-	△ 241

OHASHI TECHNICA, INC

20

## 2010年3月期 収益改善施策 － 緊急対策の更なる推進 －

### ◆一般管理費・人件費の削減

グループで09年3月期に対し10億円以上削減

- ・組織体制のスリム化
- ・業務効率化
- ・出張費・賃借料等の削減
- ・時間外勤務の削減
- ・一時休業の実施
- ・新規採用の抑制

### 配当予想

	第2四半期	期 末	年 間
2009年3月期	10.00円 (実績)	5.00円 (予定)	15.00円 (予定)
2010年3月期 (計画)	5.00円	5.00円	10.00円

# 資料

## 直近5年業績推移・経営指標

### 業績推移

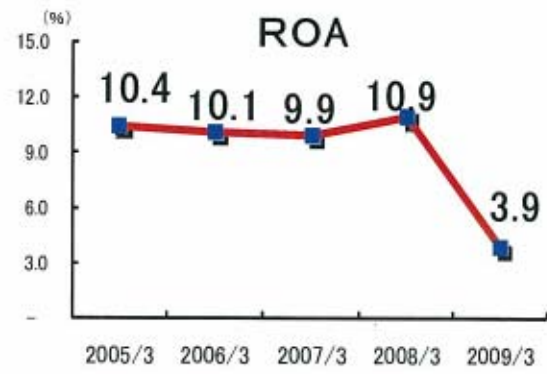
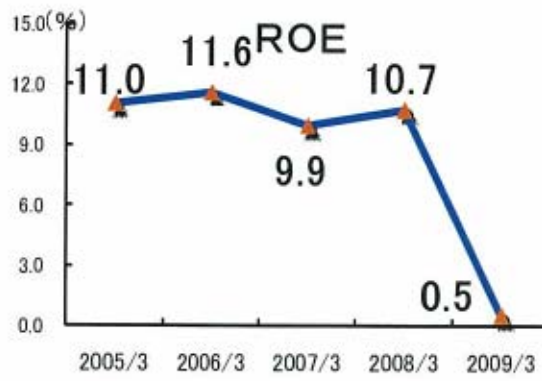
連結



単体



# 連結経営指標



※2006年度期初に1:2の株式分割を実施しております