



決算説明会資料

2009年3月期 第2四半期

2008年11月17日(月)

<http://www.ohashi.co.jp>

証券コード: 7628

目次

【2009年3月期第2四半期業績】

- ▶ 第2四半期累計予想比及び前年同期比
- ▶ 第2四半期累計 連結業績・前年同期比増減の要因
 - 売上高-
 - 営業利益-
- ▶ セグメント別売上高①②
- ▶ 業績推移(第2四半期累計)
- ▶ 子会社業績(第2四半期累計)①②
- ▶ 連結貸借対照表
- ▶ 連結キャッシュフロー
- ▶ 設備投資(含む投融資)
- ▶ 販売先上位20社推移(単体)

【2009年3月期業績予想】

- 業績予想
- 通期予測 連結業績・前期比増減の要因
 - 売上高-
 - 営業利益-
- 子会社業績予想①②
- 配当予想

【資料 - 直近5カ年業績推移・経営指標】

- 業績推移(第2四半期累計)
- 連結経営指標(通期/第2四半期)

この資料配布に記載されている業績目標等はいずれも、当社グループが現時点で入手可能な情報を基にした予想数値であり、これらは経済環境、競争状況等の不確実な要因の影響を受けます。

従って、実際の業績等は、この配布資料に記載されている予想とは大きく異なる場合がありますことをご承知おき下さい。

2009年3月期
第2四半期

業績

第2四半期累計 予想比及び前年同期比

連
結

(単位:百万円)

	当期実績		前年同期実績	公表予想	
	前年同期比	予想比			
売上高	20,860	99.0%	100.8%	21,078	20,700
営業利益	1,367	92.3%	113.9%	1,481	1,200
経常利益	1,339	82.8%	114.4%	1,618	1,170
当期純利益	670	70.0%	104.7%	957	640

単
体

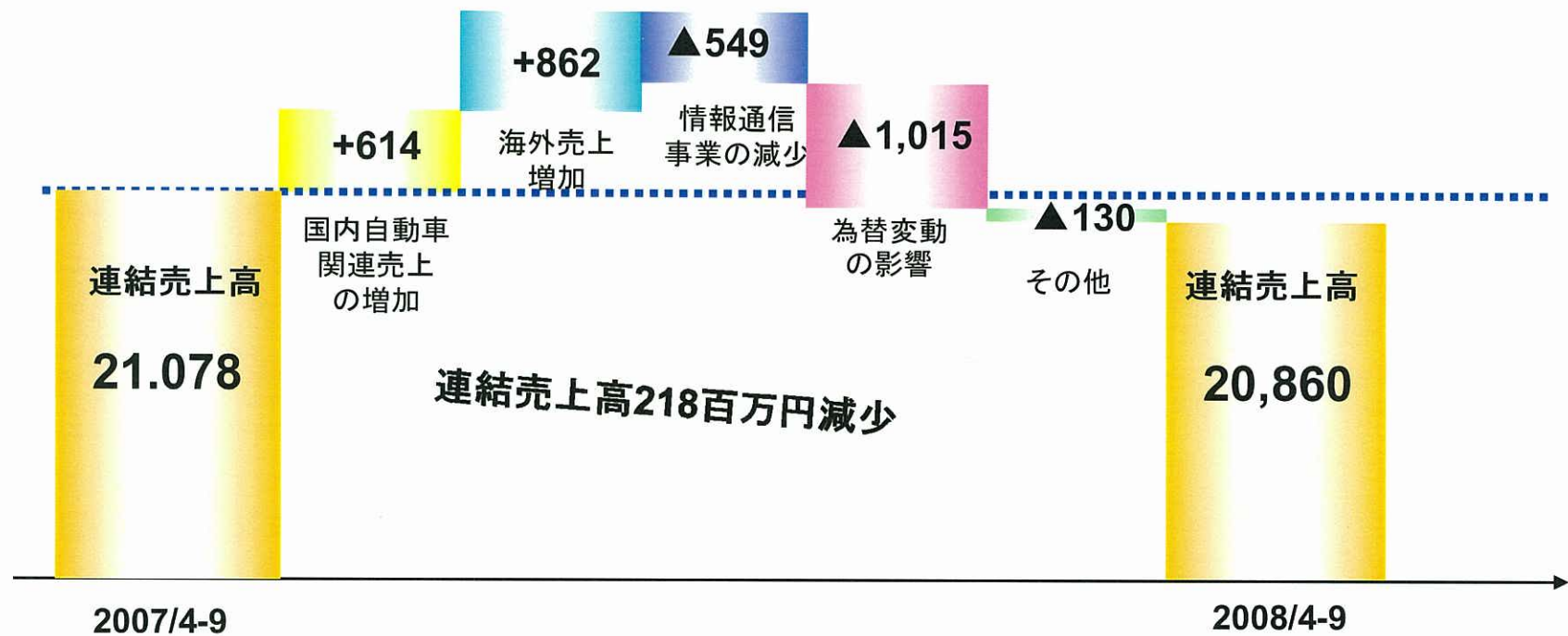
(単位:百万円)

	当期実績		前年同期実績	公表予想	
	前年同期比	予想比			
売上高	14,269	102.7%	101.4%	13,891	14,070
営業利益	775	98.2%	119.2%	789	650
経常利益	1,314	103.0%	111.4%	1,276	1,180
当期純利益	893	100.4%	119.1%	889	750

第2四半期累計 連結業績・前年同期比増減の要因

一売上高一

(単位:百万円)

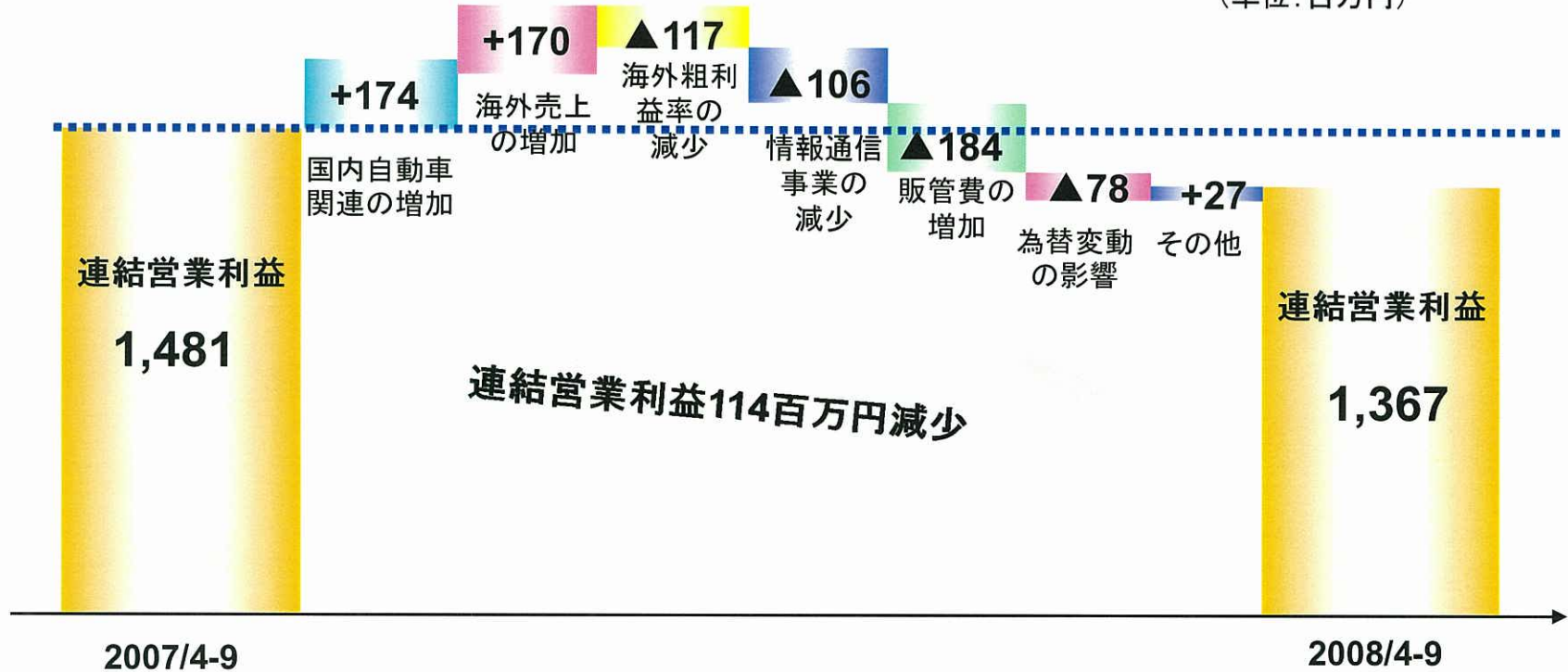


換算レート(期中平均)

	2007年度	2008年度
米ドル/円	120.15	104.92
タイバーツ/円	3.63	3.32
英ポンド/円	236.74	207.16
人民元/円	15.59	14.95

第2四半期累計 連結業績・前年同期比増減の要因 —営業利益—

(単位:百万円)



2007/4-9

2008/4-9

<販管費の増加内訳>

・人件費増加	108
・支払手数料(監査費用等)	42
・荷造運賃の増加	30
・その他	4

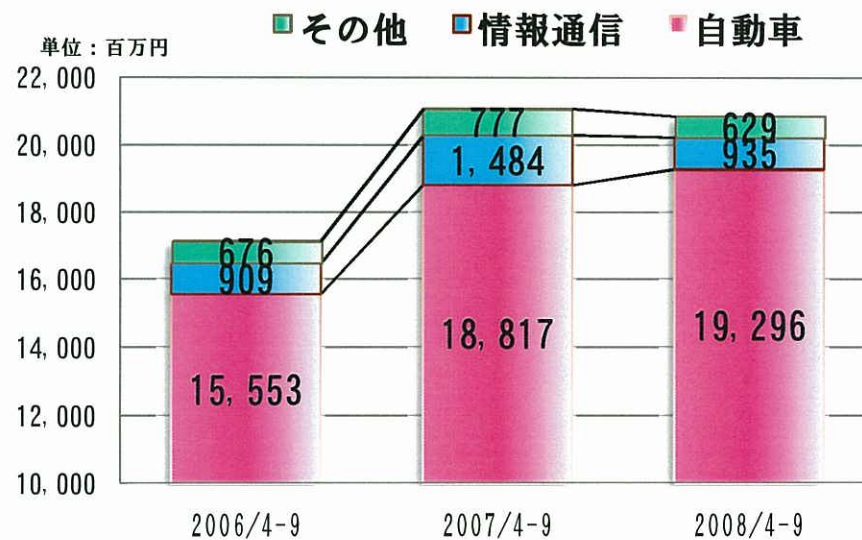
換算レート(期中平均)

	2007年度	2008年度
米ドル/円	120.15	104.92
タイバツ/円	3.63	3.32
英ポンド/円	236.74	207.16
人民元/円	15.59	14.95

セグメント別売上高①

(単位: 百万円)

	当期実績		前年同期実績
		前年同期比	
自動車関連	19,296	102.5%	18,817
非自動車関連	1,564	69.2%	2,261
情報通信	935	63.0%	1,484
その他	629	81.0%	777
合 計	20,860	99.0%	21,078

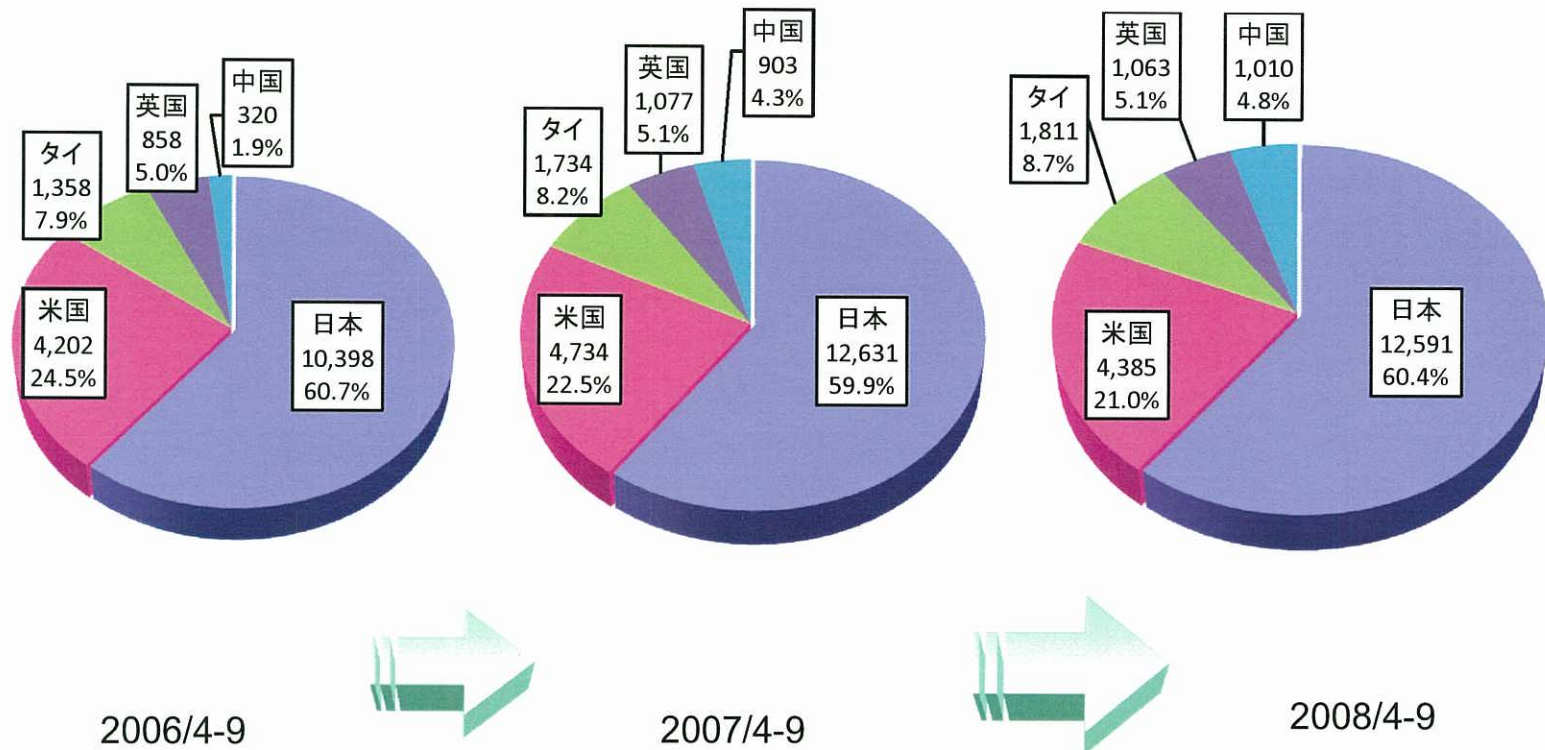


- [自動車の伸び]
- ・輸出用乗用車・トラックの生産増
 - ・海外市場における日本車需要の増加
- [情報通信の減少]
- ・NOKIAに対するヒンジ販売減

セグメント別売上高②

(単位:百万円) ※外部売上高

地域別セグメント



子会社業績(第2四半期累計)①

OHASHI TECHNICA U.S.A., INC. (連結)

(単位:千ドル)

米 国	当期実績		前年同期
		前年同期比	
売上高	41,888	106.3%	39,402
営業利益	2,232	80.0%	2,791
経常利益	2,129	74.3%	2,865
為替 (ドル/円)	(104.92)	-	(120.15)

OHASHI TECHNICA (THAILAND)CO.,LTD. (連結)

(単位:千バーツ)

タイ	当期実績		前年同期
		前年同期比	
売上高	555,048	112.9%	491,518
営業利益	89,479	134.4%	66,554
経常利益	82,556	105.5%	78,234
為替 (バーツ/円)	(3.32)	-	(3.63)

OHASHI TECHNICA UK,LTD.

(単位:千ポンド)

英 国	当期実績		前年同期
		前年同期比	
売上高	5,130	112.7%	4,552
営業利益	668	79.6%	839
経常利益	632	69.0%	916
為替 (ポンド/円)	(207.16)	-	(236.74)

大橋精密件(上海)有限公司

(単位:千元)

中 国	当期実績		前年同期
		前年同期比	
売上高	35,990	153.5%	23,451
営業利益	960	-	▲ 438
経常利益	954	301.9%	316
為替 (人民元/円)	(14.95)	-	(15.59)

子会社業績(第2四半期累計)②

大橋精密件制造(広州)有限公司

(単位:千元)

中国	当期実績		前年同期
		前年同期比	
売上高	2,883	225.8%	1,277
営業利益	▲ 3,855	-	▲ 3,464
経常利益	▲ 4,449	-	▲ 3,877
為替 (人民元/円)	(14.95)	-	(15.59)

オーハシ技研工業(株)

(単位:百万円)

日本	当期実績		前年同期
		前年同期比	
売上高	1,605	95.9%	1,673
営業利益	▲ 88	-	▲ 20
経常利益	▲ 77	-	▲ 13

大橋精密電子(上海)有限公司

(単位:千元)

中国	当期実績		前年同期
		前年同期比	
売上高	47,591	107.6%	44,245
営業利益	1,719	57.6%	2,983
経常利益	409	12.3%	3,313
為替 (人民元/円)	(14.95)	-	(15.59)

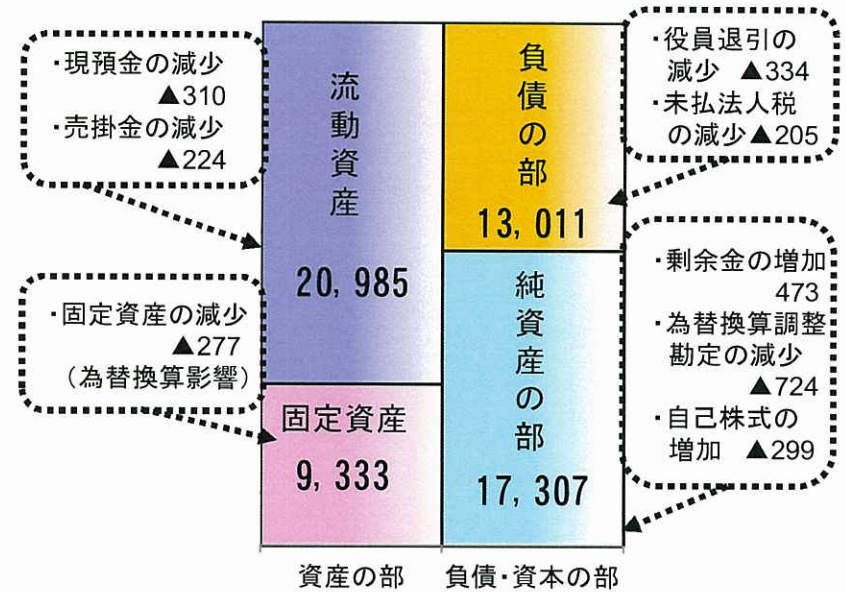
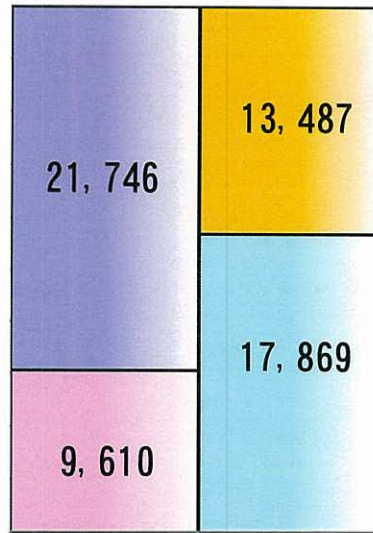
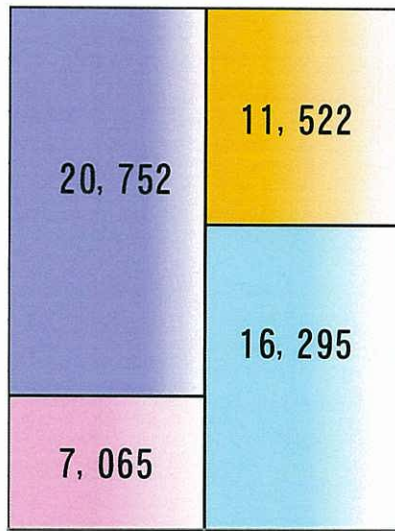
連結貸借対照表

(単位:百万円)

2007/3 期

2008/3 期

2009/3 第2四半期



自己資本比率
(58.1%)

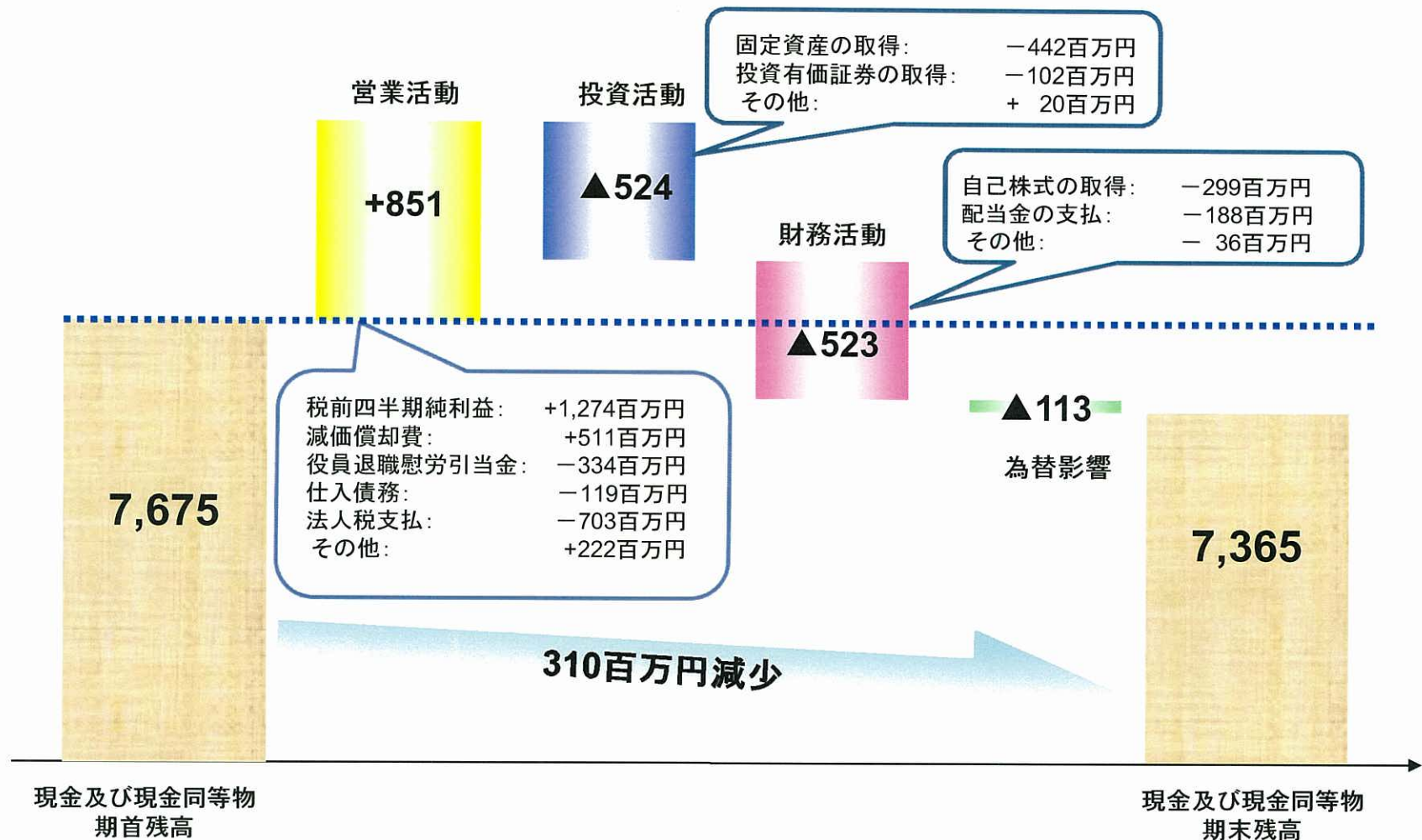
自己資本比率
(56.4%)

自己資本比率
(56.5%)



第2四半期累計 連結キャッシュ・フロー

(単位:百万円)



設備投資(含む投融資)

(単位:百万円)

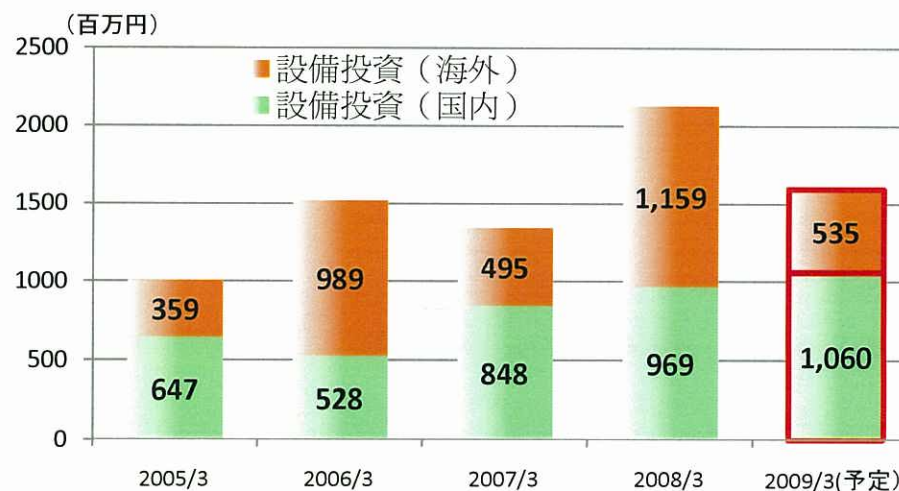
	2005/3	2006/3	2007/3	2008/3	2009/3(予定)	
					第2四半期	通期(予定)
減価償却費(連結)	586	675	829	1,175	512	1,100
国内	335	400	423	672	271	570
海外	251	275	406	503	241	530
設備投資額(連結)※	1,007	1,517	1,343	2,128	782	1,595
国内	647	528	848	969	606	1,060
オーハシ技研工業				627	486	520
海外	359	989	495	1,159	177	535
OHASHI TECHNICA U.S.A.	53	174	296	626	123	350
OHASHI TECHNICA (THAILAND)	187	295	125	63	6	100
OHASHI TECHNICA U.K.	6	10	3	1	0	5
大橋精密電子(上海)	48	18	44	99	5	30
大橋精密件(上海)/大橋精密件制造(広州)	62	491	27	369	41	50
研究開発費(一般販売管理費)	149	101	101	48	38	100

※ 設備投資額には、投融資を含む

※ 国内M&A投資は除く

(現金支出ベース)

大規模設備投資を継続



販売先上位20社推移(単体)

順位	2005年3月期	2006年3月期	2007年3月期	2008年3月期	2009年3月期 【第2四半期累計】
1	(株)日立製作所	(株)日立製作所	日野自動車(株)	日野自動車(株)	日野自動車(株)
2	日野自動車(株)	日野自動車(株)	本田技研工業(株)	(株)デンソー	(株)デンソー
3	本田技研工業(株)	本田技研工業(株)	(株)デンソー	本田技研工業(株)	本田技研工業(株)
4	日本電気(株)	(株)デンソー	(株)日立製作所	アイシン精機(株)	日産自動車(株)
5	(株)デンソー	トヨタ自動車(株)	アイシン精機(株)	トヨタ自動車(株)	アイシン精機(株)
6	アイシン精機(株)	アイシン精機(株)	トヨタ自動車(株)	(株)日立製作所	トヨタ自動車(株)
7	トヨタ自動車(株)	日本電気(株)	三菱ふそうトラック・バス(株)	日産自動車(株)	三菱ふそうトラック・バス(株)
8	いすゞ自動車(株)	三菱ふそうトラック・バス(株)	日産自動車(株)	三菱ふそうトラック・バス(株)	(株)日立製作所
9	三菱ふそうトラック・バス(株)	住友電気工業(株)	いすゞ自動車(株)	いすゞ自動車(株)	いすゞ自動車(株)
10	住友電気工業(株)	いすゞ自動車(株)	日本電気(株)	(株)武部鉄工所	(株)武部鉄工所
11	(株)武部鉄工所	日産自動車(株)	(株)武部鉄工所	テイ・エス テック(株)	NOKIA Corporation
12	(株)豊田自動織機	(株)豊田自動織機	住友電気工業(株)	日信工業(株)	テイ・エス テック(株)
13	日産自動車(株)	日信工業(株)	NOKIA Corporation	ジャトコ(株)	日信工業(株)
14	(株)アツミテック	(株)武部鉄工所	日信工業(株)	NOKIA Corporation	ジャトコ(株)
15	日信工業(株)	ヴァレオサーマルシステムズ(株)	(株)豊田自動織機	日本電気(株)	三菱電機(株)
16	(株)エフテック	NOKIA Corporation	ヴァレオサーマルシステムズ(株)	ASブレーキシステムズ(株)	アイシン・エイ・ダブリュ(株)
17	(株)ミツバ	(株)アツミテック	カルソニックカンセイ(株)	三菱電機(株)	日本電気(株)
18	(株)フジユニバース	カルソニックカンセイ(株)	ジャトコ(株)	(株)豊田自動織機	(株)豊田自動織機
19	ポッシュ(株)	(株)ミツバ	テイ・エス テック(株)	(株)ユタカ技研	ASブレーキシステムズ(株)
20	(株)ソーシン	(株)エフテック	(株)エフテック	(株)エフテック	(株)ユタカ技研

自動車関連分野

非自動車関連分野

2009年3月期

業績予想

業績予想

連
結

	当期予想		(単位:百万円) 前期実績
		前期比	
売上高	39,500	92.0%	42,928
営業利益	2,150	70.4%	3,053
経常利益	2,150	66.8%	3,218
当期純利益	1,100	60.7%	1,813

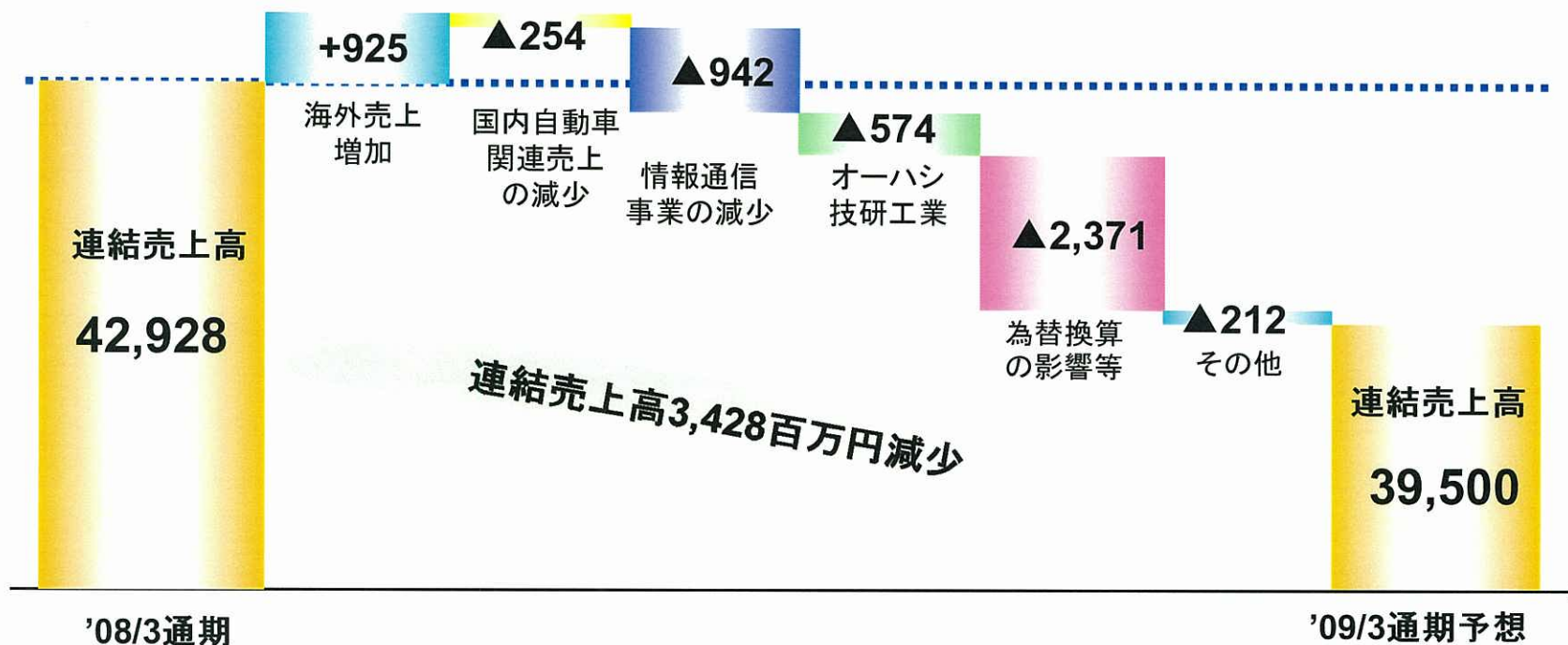
単
体

	当期予想		(単位:百万円) 前期実績
		前期比	
売上高	27,500	96.0%	28,637
営業利益	1,250	80.3%	1,556
経常利益	1,800	85.6%	2,102
当期純利益	1,150	85.6%	1,344

通期予想 連結業績・前期比増減の要因

一売上高一

(単位:百万円)

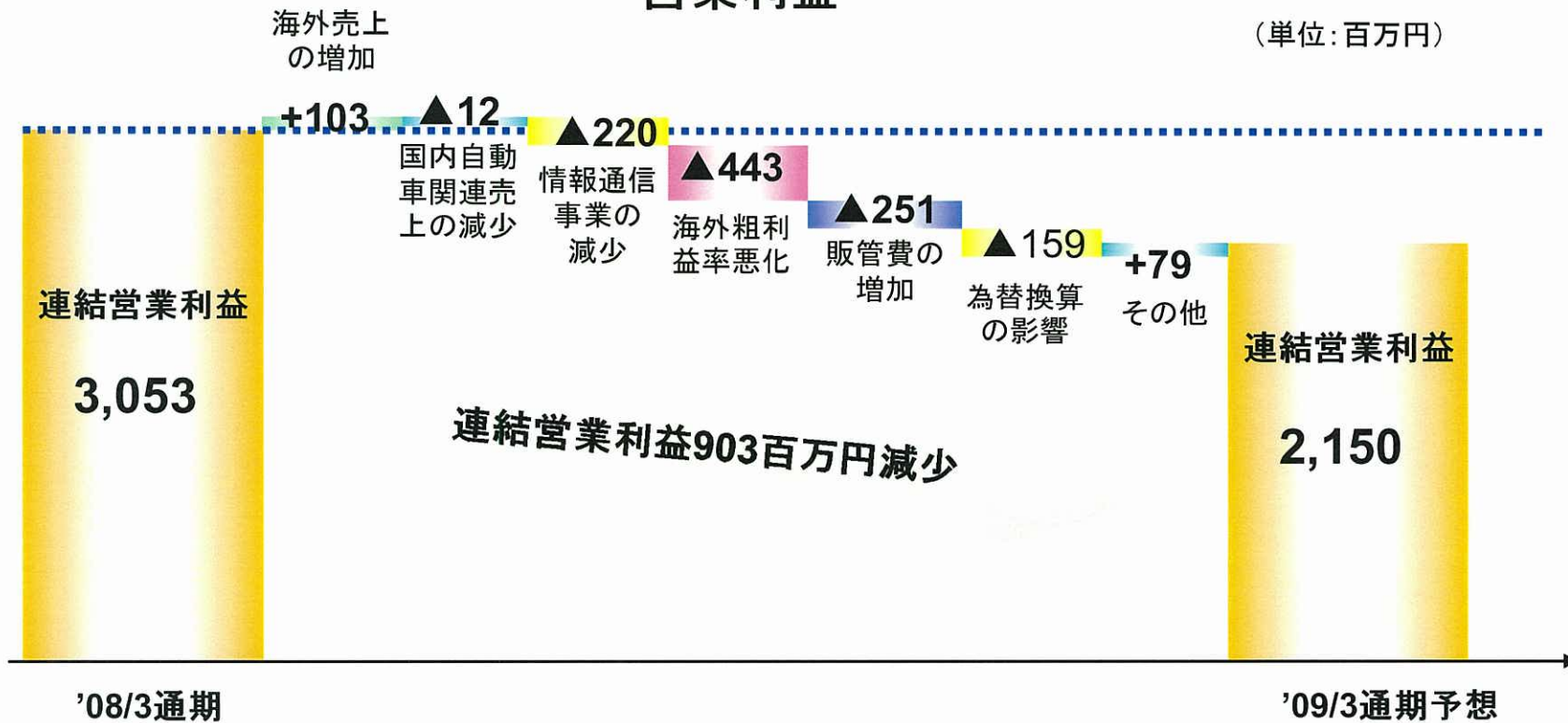


換算レート(通期予想)

	2007年度	2008年度		
	通期実績	1-6実績	7-12予想	通期予想
米ドル/円	117.84	104.92	100.00	102.46
タイバーツ/円	3.67	3.32	3.00	3.16
英ポンド/円	235.81	207.16	190.00	198.58
人民元/円	15.52	14.95	15.00	14.98

通期予想 連結業績・前期比増減の要因 —営業利益—

(単位:百万円)



換算レート(通期予想)

	2007年度	2008年度		
	通期実績	1-6実績	7-12予想	通期予想
米ドル/円	117.84	104.92	100.00	102.46
タイバーツ/円	3.67	3.32	3.00	3.16
英ポンド/円	235.81	207.16	190.00	198.58
人民元/円	15.52	14.95	15.00	14.98

子会社業績予想①

OHASHI TECHNICA U.S.A., INC. (連結)

(単位:千ドル)

米 国	2008年12月期 (予 想)		2007年12月期
		前期比	
売 上 高	78,000	99.4%	78,503
営 業 利 益	3,000	48.8%	6,142
経 常 利 益	3,000	45.7%	6,561

OHASHI TECHNICA (THAILAND)CO.,LTD. (連結)

(単位:百万パーツ)

タイ	2008年12月期 (予 想)		2007年12月期
		前期比	
売 上 高	1,100	106.0%	1,038
営 業 利 益	160	98.8%	162
経 常 利 益	160	96.4%	166

OHASHI TECHNICA UK,LTD.

(単位:千ポンド)

英 国	2008年12月期 (予 想)		2007年12月期
		前期比	
売 上 高	10,000	109.4%	9,139
営 業 利 益	1,100	75.5%	1,456
経 常 利 益	1,100	70.8%	1,553

大橋精密件(上海)有限公司

(単位:千元)

中 国	2008年12月期 (予 想)		2007年12月期
		前期比	
売 上 高	82,000	154.5%	53,063
営 業 利 益	3,500	980.4%	357
経 常 利 益	3,500	808.3%	433

子会社業績予想②

大橋精密件製造（広州）有限公司

（単位：千元）

中国	2008年12月期 (予想)		2007年12月期
		前期比	
売上高	7,600	291.3%	2,609
営業利益	▲ 6,500	-	▲ 7,169
経常利益	▲ 6,700	-	▲ 8,186

オーハシ技研工業㈱

（単位：百万円）

日本	2009年3月期 (予想)		2008年3月期
		前期比	
売上高	3,000	83.8%	3,580
営業利益	▲ 90	-	▲ 78
経常利益	▲ 90	-	▲ 66

大橋精密電子（上海）有限公司

（単位：千元）

中国	2008年12月期 (予想)		2007年12月期
		前期比	
売上高	80,000	92.0%	86,995
営業利益	100	1.5%	6,699
経常利益	▲ 1,300	-	6,805

配当予想

	第2四半期	期 末	年 間
2009年3月期	10.00円 (決 定)	10.00円 (予 定)	20.00円 (配当性向 31%)
2008年3月期 (実 績)	10.00円	10.00円	20.00円 (配当性向20.8%)

連結ベースでの **配当性向20%以上** を目途とする

資料

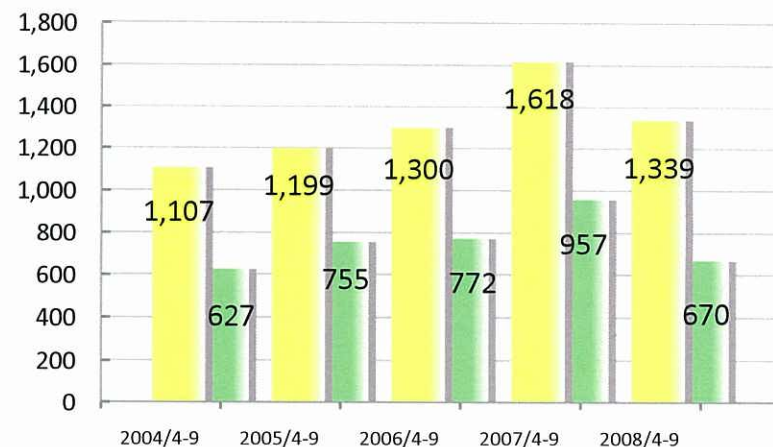
直近5ヶ年業績推移・経営指標

業績推移(第2四半期累計)

連結



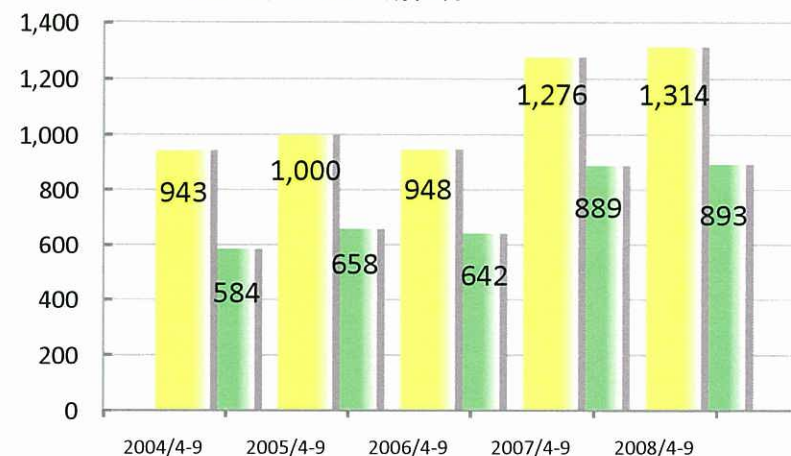
經常利益・当期純利益
(百万円) 經常利益 当期純利益



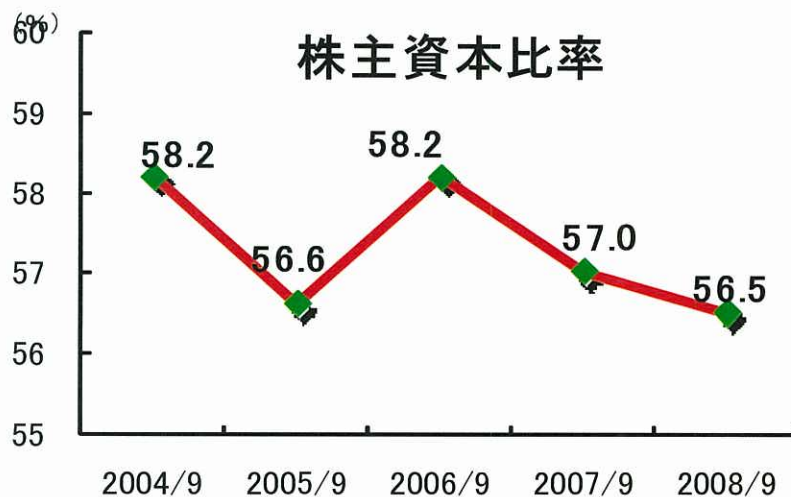
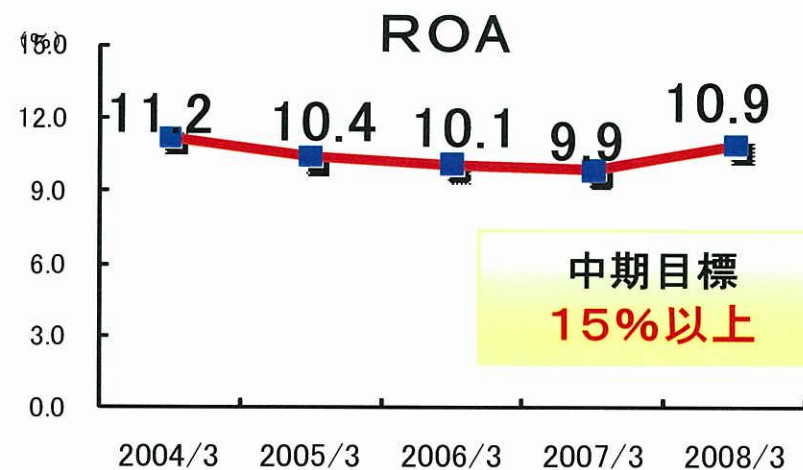
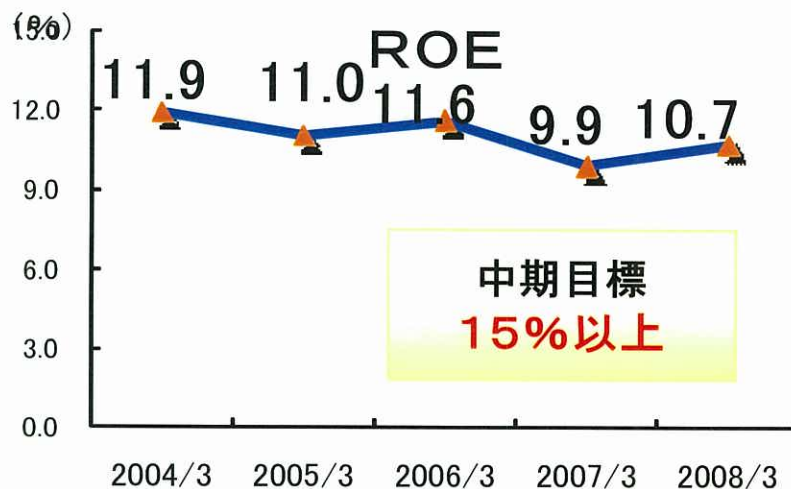
単体



經常利益・当期純利益
(百万円) 經常利益 当期純利益



連結経営指標（通期／第2四半期）



※2006年度期初に1:2の株式分割を実施しております