



# 決算説明会資料

2012年3月期

2012年5月25日(金)

<http://www.ohashi.co.jp>

証券コード：7628

# 目次

## 【2012年3月期 業績】

- ▶ 2012年3月期通期 連結決算概要
- ▶ 通期連結売上高 地域別増減(対前期)
- ▶ 通期連結売上高 事業別増減(対前期)
- ▶ 通期連結営業利益 地域別増減(対前期)
- ▶ 通期連結営業利益 要因別増減(対前期)
- ▶ 連結 四半期別推移  
売上高・営業利益
- ▶ 事業の種類別セグメント～売上高
- ▶ 拠点別(地域別)セグメント～売上高
- ▶ 連結貸借対照表
- ▶ 通期累計 連結キャッシュフロー
- ▶ 設備投資・減価償却費・研究開発費
- ▶ 販売先上位10社推移(個別)

## 【2013年3月期 業績予想】

- ▶ 2013年3月期通期連結業績予想
- ▶ 通期予想 連結売上高 地域別増減(対前期)
- ▶ 通期予想 連結営業利益 地域別増減(対前期)
- ▶ 配当予想

## 【中期経営計画】

- ▶ 基本方針
- ▶ 目標

## 【資料 - 直近5カ年業績推移・経営指標】

- ▶ 業績推移
- ▶ 連結経営指標

この資料配布に記載されている業績予想等はいずれも、当社グループが現時点で入手可能な情報を基にした予想数値であり、これらは経済環境、競争状況等の不確実な要因の影響を受けます。

従って、実際の業績等は、この配布資料に記載されている予想とは大きく異なる場合がありますことをご承知おき下さい。



2012年3月期  
業績

## 2012年3月期通期 連結決算概要

百万円

	2012年3月期	2011年3月期	増減額	前期比
売上高	31,504	32,574	△ 1,069	96.7%
営業利益	1,532	1,903	△ 370	80.5%
経常利益	1,527	1,897	△ 369	80.5%
当期純利益	708	1,005	△ 297	70.5%

1株当たり当期純利益	45.34	64.32	△ 18.98	70.5%
------------	-------	-------	---------	-------

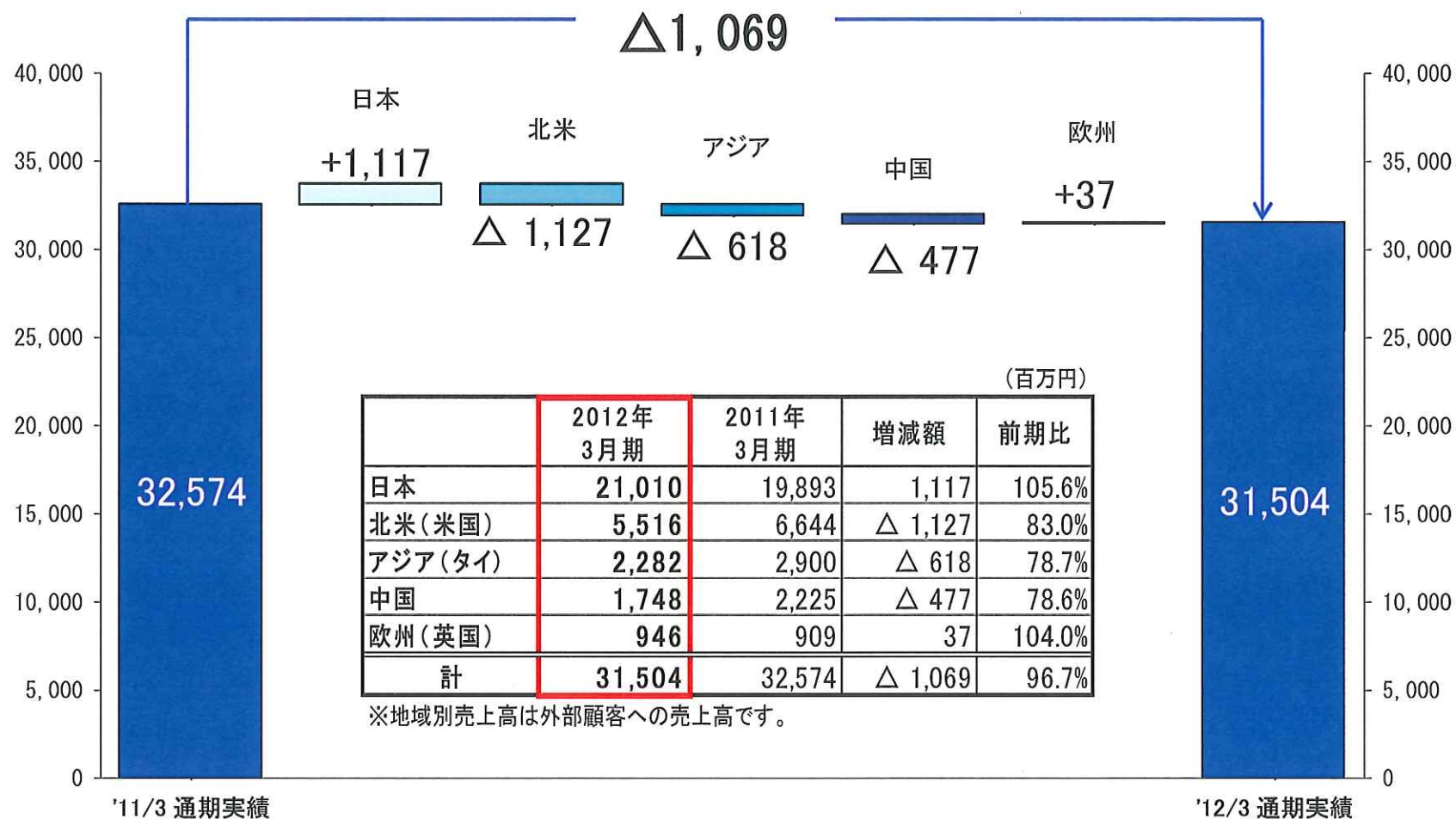
為替レート(期中平均)

1米ドル	79.84	87.81	△ 7.97	△ 9.1%
1タイバーツ	2.62	2.77	△ 0.15	△ 5.4%
1ポンド	128.06	135.60	△ 7.54	△ 5.6%
1中国元	12.39	12.97	△ 0.58	△ 4.5%

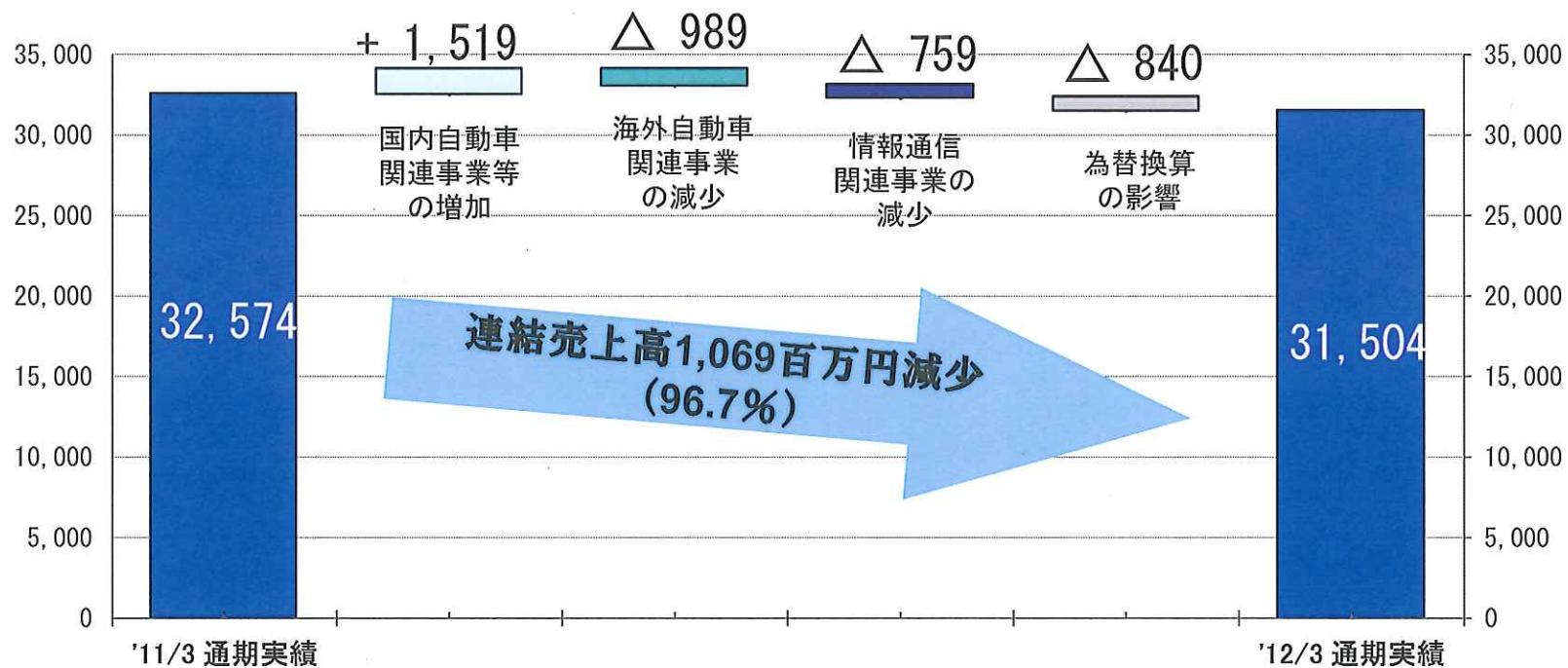


# 通期連結売上高 地域別増減(対前期)

(単位:百万円)



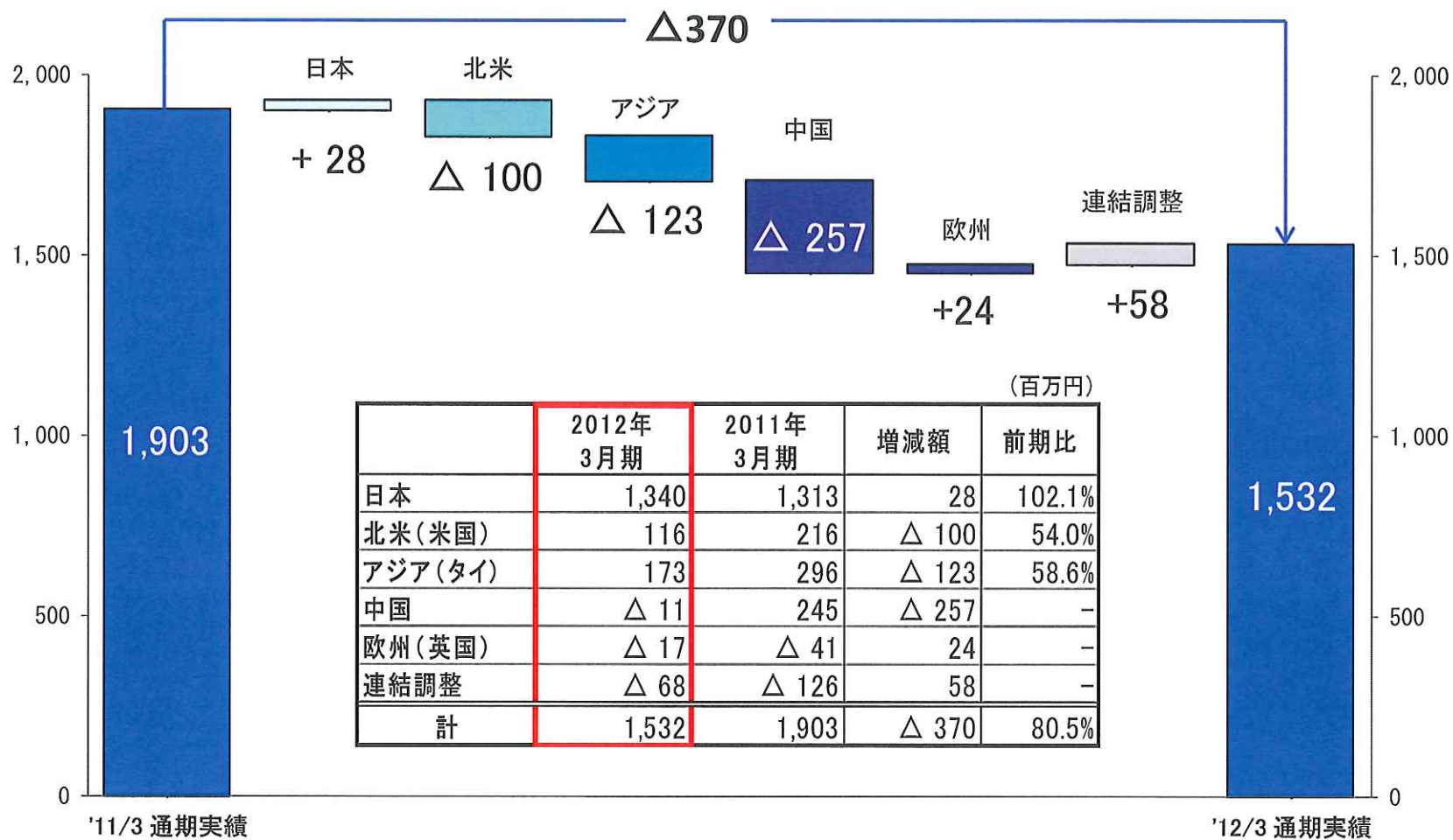
## 通期連結売上高 事業別増減(対前期)



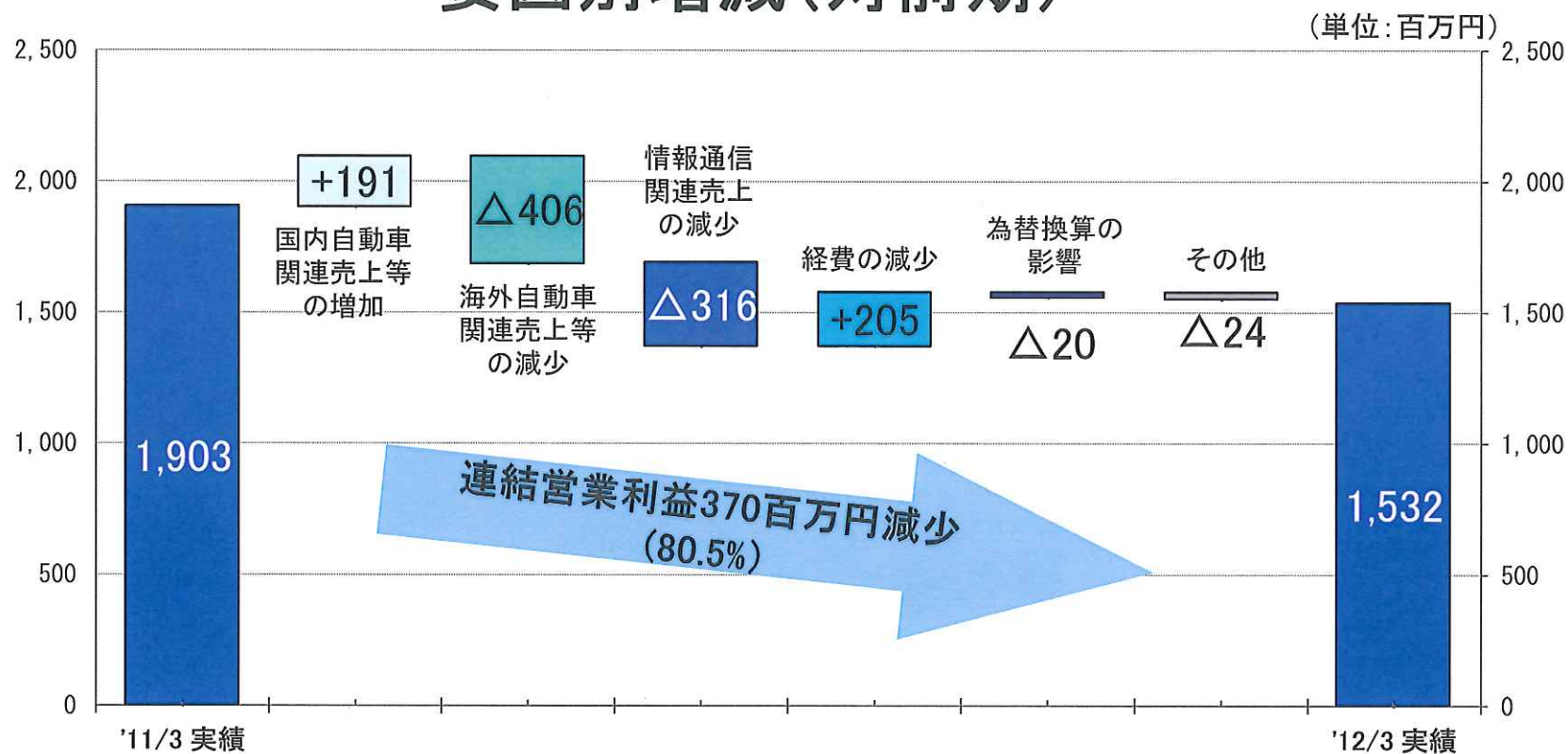
### 為替レート(期中平均)

	'12/3	'11/3
1米ドル	79.84	87.81
1タイバーツ	2.62	2.77
1ポンド	128.06	135.60
1中国元	12.39	12.97

# 通期連結営業利益 地域別増減(対前期)



# 通期連結営業利益 要因別増減(対前期)



## 【経費減少の主要因】

- ・荷造運賃の減少  $\Delta 63$
- ・減価償却費の減少  $\Delta 40$
- ・人件費の減少  $\Delta 26$

## 為替レート(期中平均)

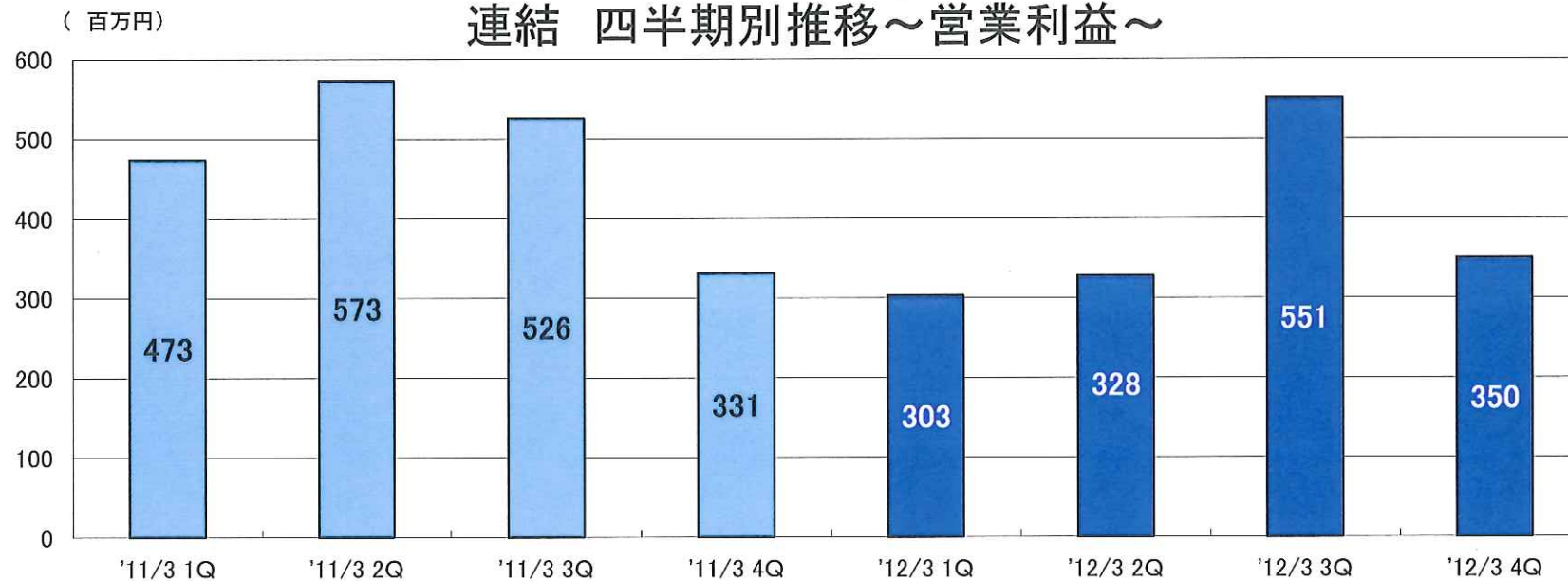
	'12/3	'11/3
1米ドル	79.84	87.81
1タイバツ	2.62	2.77
1ポンド	128.06	135.60
1中国元	12.39	12.97



### 連結 四半期別推移～売上高～



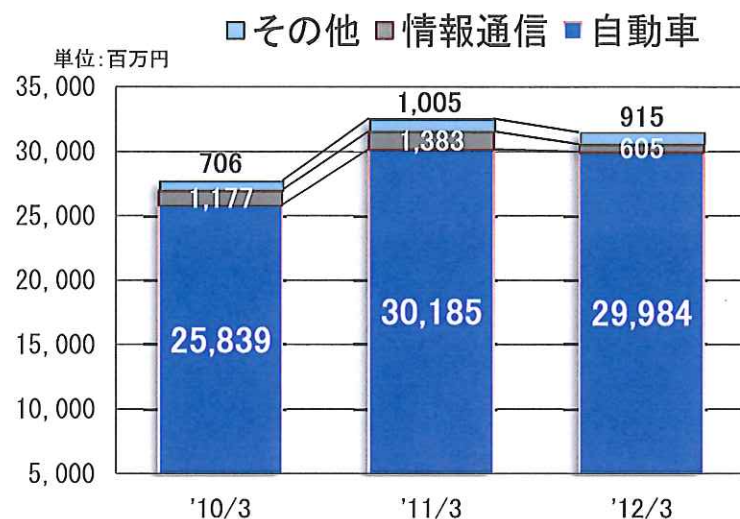
### 連結 四半期別推移～営業利益～



# 事業の種類別セグメント～売上高

(単位:百万円)

	2012年3月期			2011/3月期
		増減額	前期比	
自動車関連	29,984	△ 201	99.3%	30,185
非自動車関連	1,520	△ 869	63.7%	2,389
情報通信	605	△ 778	43.8%	1,383
その他	915	△ 90	91.0%	1,005
合計	31,504	△ 1,069	96.7%	32,574



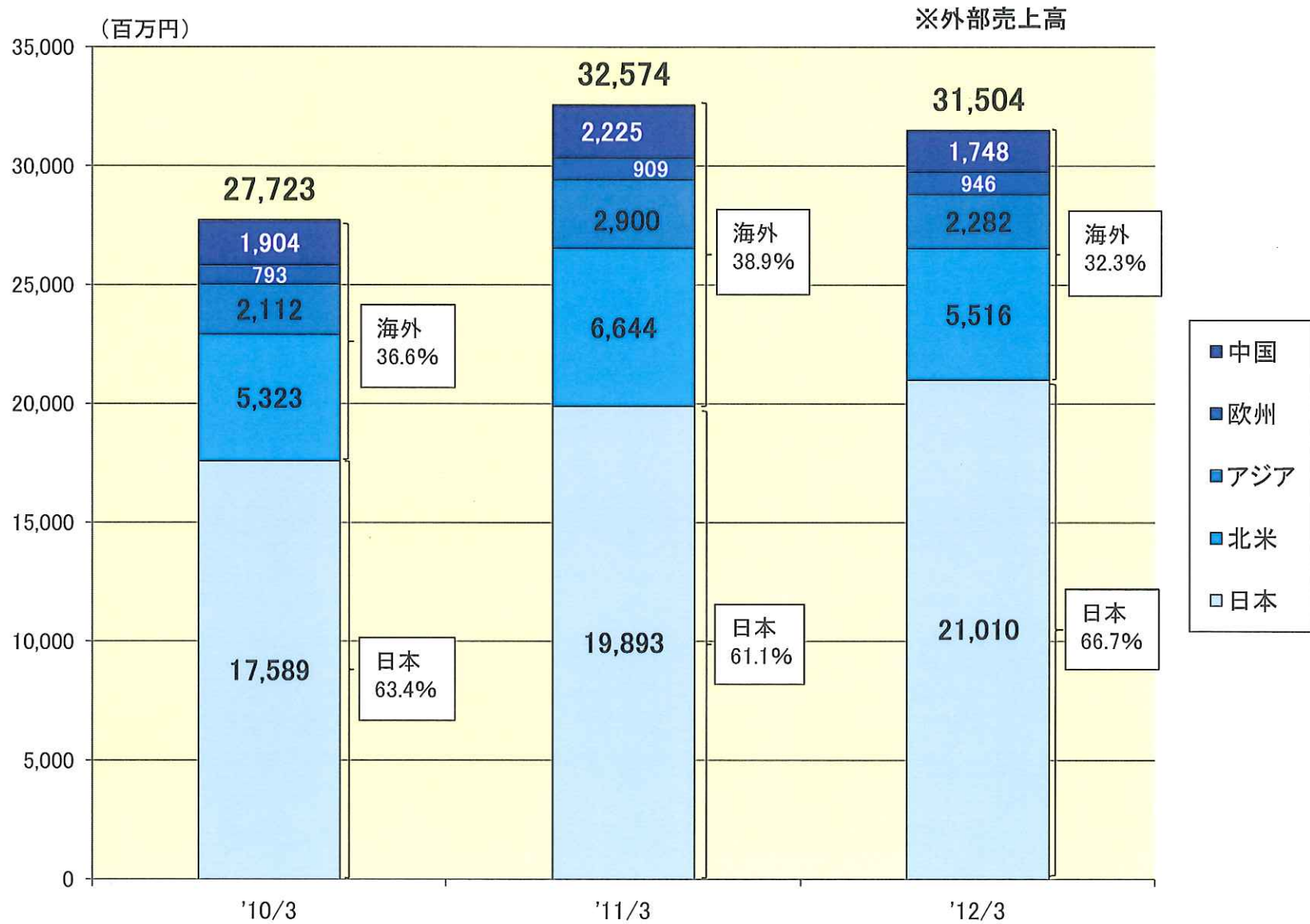
## 〔自動車関連の減少〕

- ・東日本大震災及びタイ国洪水影響による主要得意先の減産
- ・為替換算による減少

## 〔情報通信関連の減少〕

- ・スマートフォンの普及拡大による折り畳み式携帯電話機需要の減少

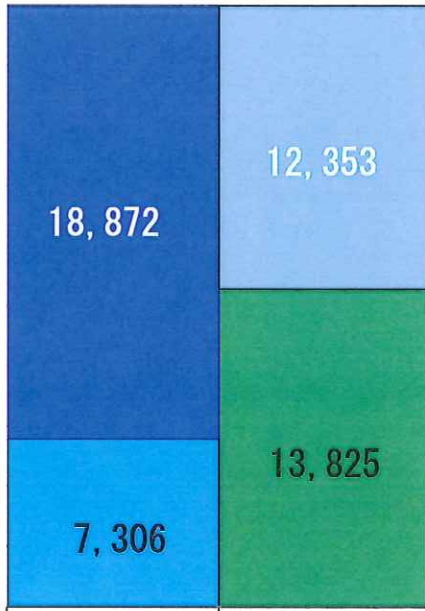
# 拠点別(地域別)セグメント～売上高





# 連結貸借対照表

2011/3 期



自己資本比率  
(52.1%)

26,179

2012/3 期



自己資本比率  
(52.7%)

総資産  
26,269 百万円

(単位: 百万円)

+538

- ・現預金の減少  $\Delta 420$
- ・売掛金の増加 881
- ・商品及び製品の増加 61

$\Delta 447$

- ・有形・無形  
固定資産の減少  $\Delta 349$

$\Delta 244$

- ・仕入債務の増加 495
- ・社債の償還  $\Delta 740$
- ・未払法人税  $\Delta 52$

+335

- ・剰余金の増加 474
- ・為替換算調整  
勘定の減少  $\Delta 290$

+90

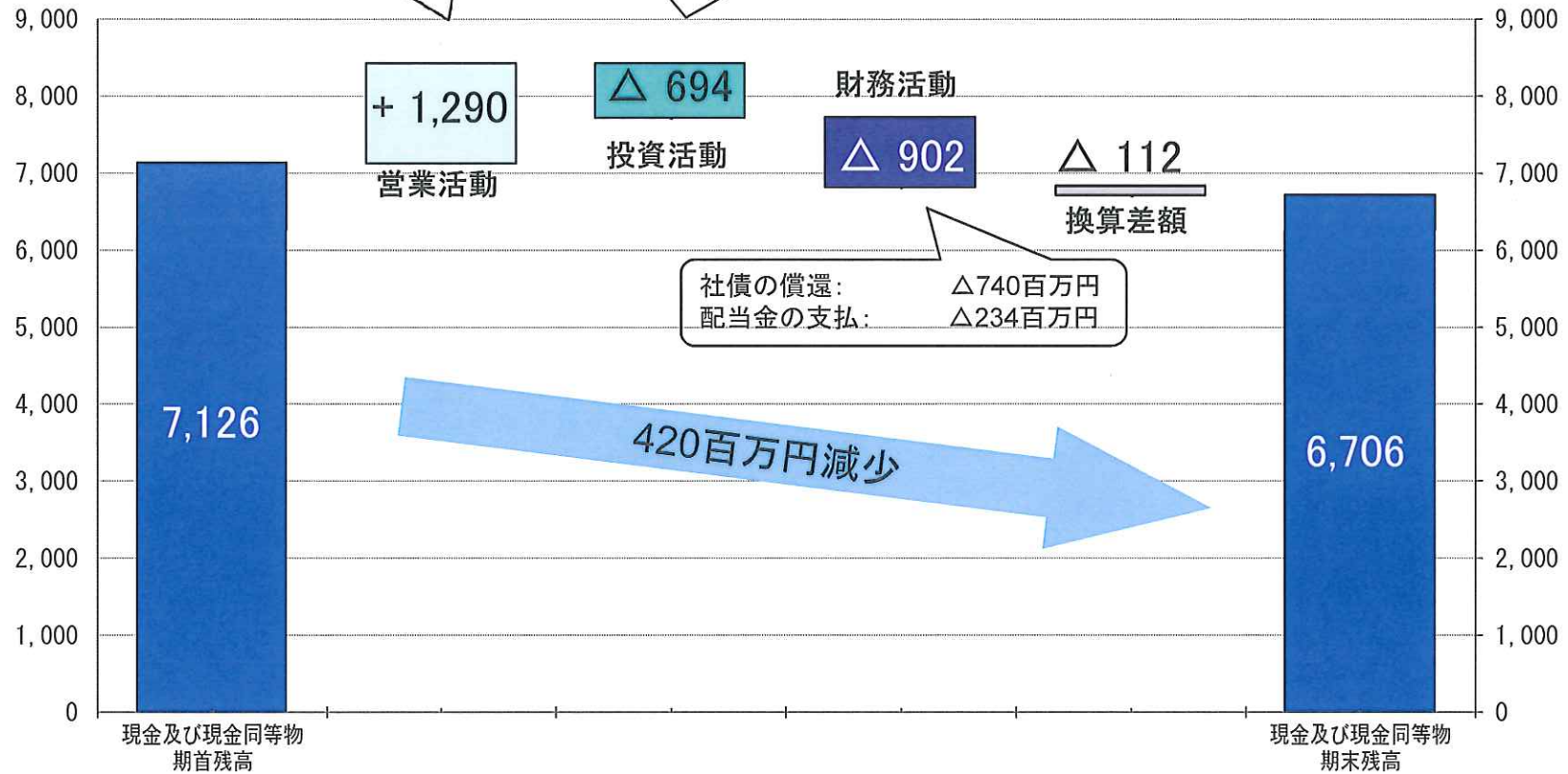


# 通期累計 連結キャッシュ・フロー

税前純利益: +1,496百万円  
 減価償却費: +789百万円  
 仕入債務: +625百万円  
 売上債権: △937百万円  
 たな卸資産: △297百万円  
 法人税支払: △845百万円

有形固定資産の取得: △701百万円

(単位:百万円)



# 設備投資・減価償却費・研究開発費

(単位:百万円)

	2012年3月期 通期	2011年3月期 通期	前期比	2013年3月期 通期計画
設備投資額	734	637	115.2%	1,200
減価償却費	789	826	95.5%	800
研究開発費	68	123	55.3%	100

※設備投資額実績は発生ベース

## 【設備投資】

[国内]:413百万円

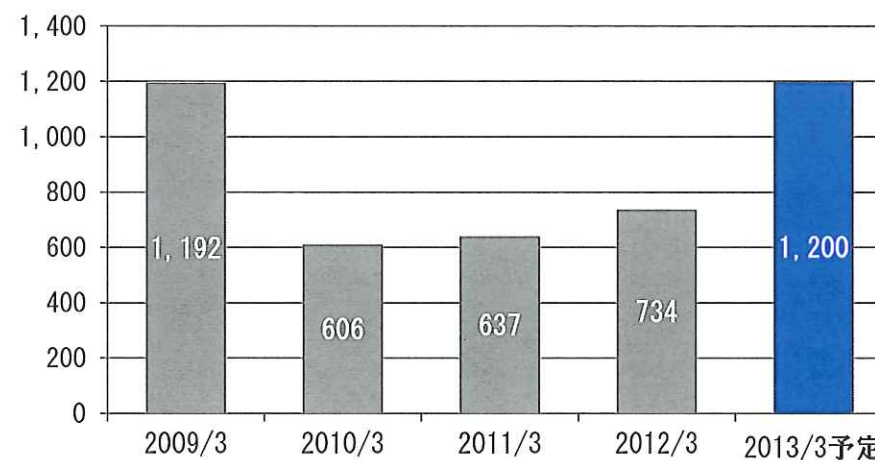
- ・(株)オーハシテクニカ
- ・オーハシ技研工業(株)
- ～機械設備・金型等取得

[海外]:320百万円

- ・広州大中精密件有限公司
- ～機械設備・金型等取得
- ・OHASHI TECHNICA (THAILAND)CO.,LTD
- ～機械設備取得・本社社屋改修等

## 設備投資額推移 (連結)

単位:百万円



## 販売先上位10社推移(個別)

順位	2010年3月期	2011年3月期	2012年3月期
1	日野自動車(株)	日野自動車(株)	日野自動車(株)
2	本田技研工業(株)	(株)デンソー	(株)デンソー
3	(株)デンソー	本田技研工業(株)	本田技研工業(株)
4	日産自動車(株)	日産自動車(株)	日産自動車(株)
5	トヨタ自動車(株)	アイシン精機(株)	三菱ふそうトラックバス(株)
6	アイシン精機(株)	トヨタ自動車(株)	アイシン精機(株)
7	日立オートモティブシステムズ(株)	日立オートモティブシステムズ(株)	トヨタ自動車(株)
8	三菱ふそうトラックバス(株)	三菱ふそうトラックバス(株)	いすゞ自動車(株)
9	いすゞ自動車(株)	いすゞ自動車(株)	日立オートモティブシステムズ(株)
10	テイ・エステック(株)	テイ・エステック(株)	(株)武部鉄工所



2013年3月期  
業績予想



## 2013年3月期 通期 連結業績予想

百万円

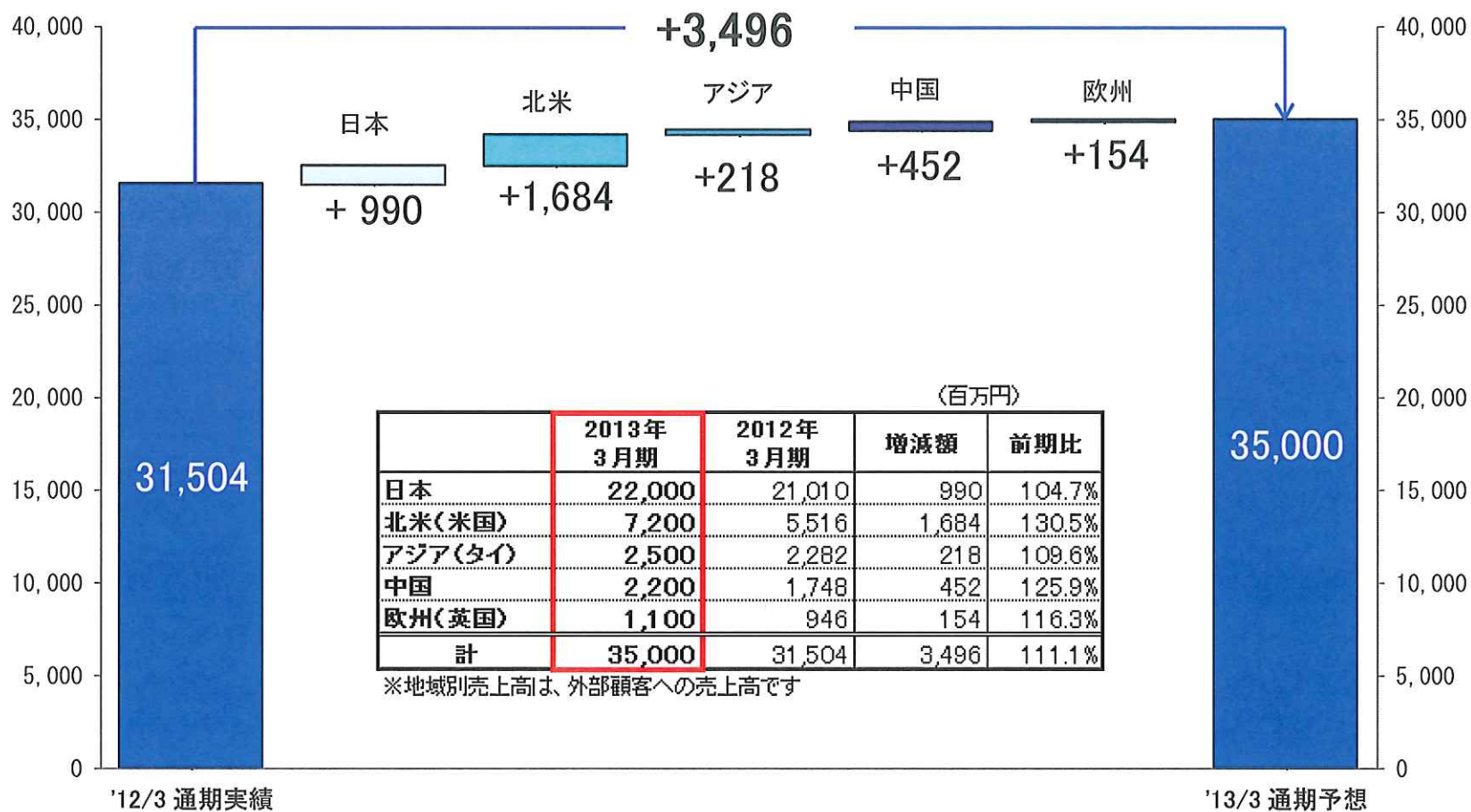
	2013年3月期 予想	2012年3月期 実績	増減額	前期比
売上高	35,000	31,504	3,496	111.1%
営業利益	1,800	1,532	268	117.5%
経常利益	1,800	1,527	273	117.9%
当期純利益	1,050	708	342	148.3%

1株当たり当期純利益	67.19	45.34	21.85	148.2%
------------	-------	-------	-------	--------

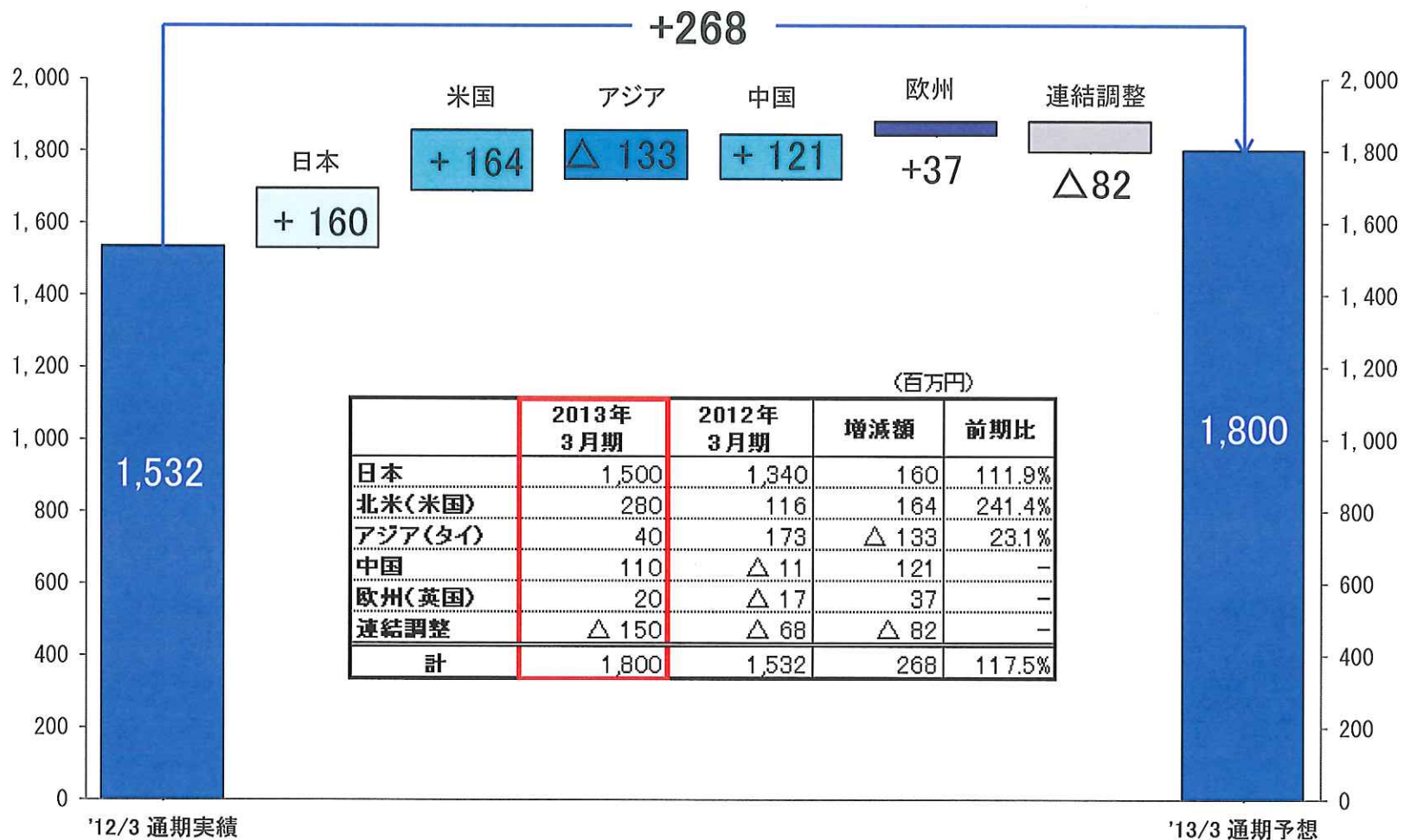
為替レート(期中平均)

1米ドル	80.00	79.84	0.16	0.2%
1タイバーツ	2.60	2.62	△ 0.02	△0.8%
1ポンド	125.00	128.06	△ 3.06	△2.4%
1中国元	12.50	12.39	0.11	0.9%

## 2013年3月期 通期予想 連結売上高 地域別増減(対前期)



# 2013年3月期 通期予想 連結営業利益 地域別増減(対前期)



(百万円)

	2013年 3月期	2012年 3月期	増減額	前期比
日本	1,500	1,340	160	111.9%
北米(米国)	280	116	164	241.4%
アジア(タイ)	40	173	△133	23.1%
中国	110	△11	121	-
欧州(英国)	20	△17	37	-
連結調整	△150	△68	△82	-
<b>計</b>	<b>1,800</b>	<b>1,532</b>	<b>268</b>	<b>117.5%</b>

## 配当予想

単位：円

1株当たり配当金	2013年3月期	対前年度 増減額	2012年3月期 (実績)
	中間配当金	8.00 (予想)	+1.00
期末配当金	10.00 (予想)	+2.00	8.00 (予定)
年間配当金	18.00 (予想)	+3.00	15.00 (予定)



# 中期経営計画

2012年～2014年

～Challenge to Change～

2012年5月

株式会社オーハシテクニカ

# 新 中期経営計画の基本方針

～Challenge to Change～

## 1. 市場地位の向上

グローバルサプライヤーとして確固たる存在価値を構築

## 2. 戦略的な拡大投資

①新事業拠点展開 ②製造設備強化 ③商品技術開発 ④人材獲得育成

## 3. 変革への挑戦

現状打破 自ら殻を破り、変革・進化の実現

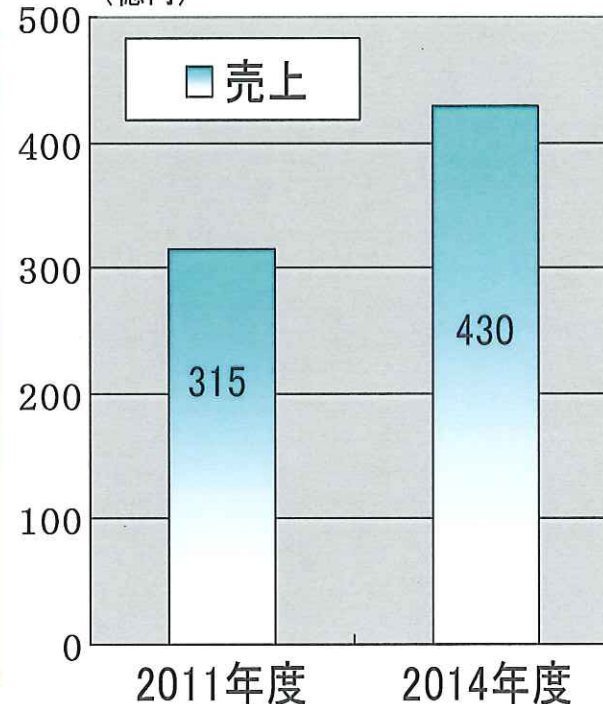
# 新 中期経営計画の目標

＜ 連結 ＞

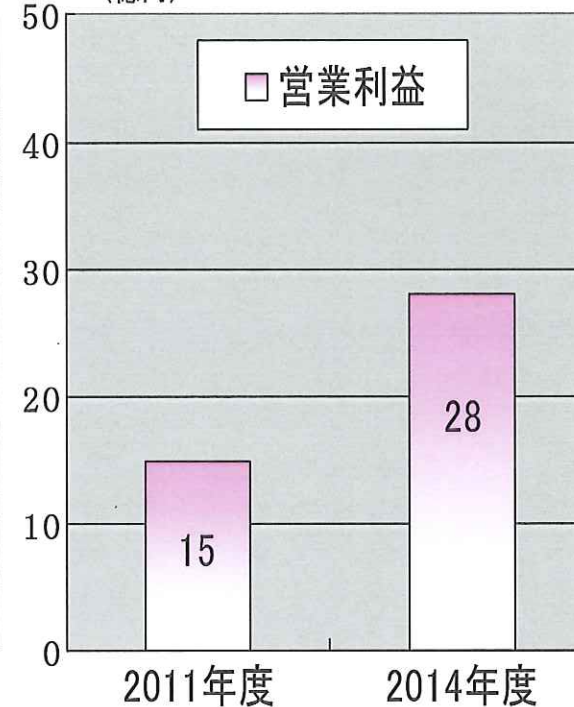
(単位: 百万円)

	60期実績 (2011年度)	63期計画 (2014年度)
売上高	31,504	43,000
営業利益	1,532	2,800
経常利益	1,527	2,800
当期純利益	708	1,800

(億円)



(億円)



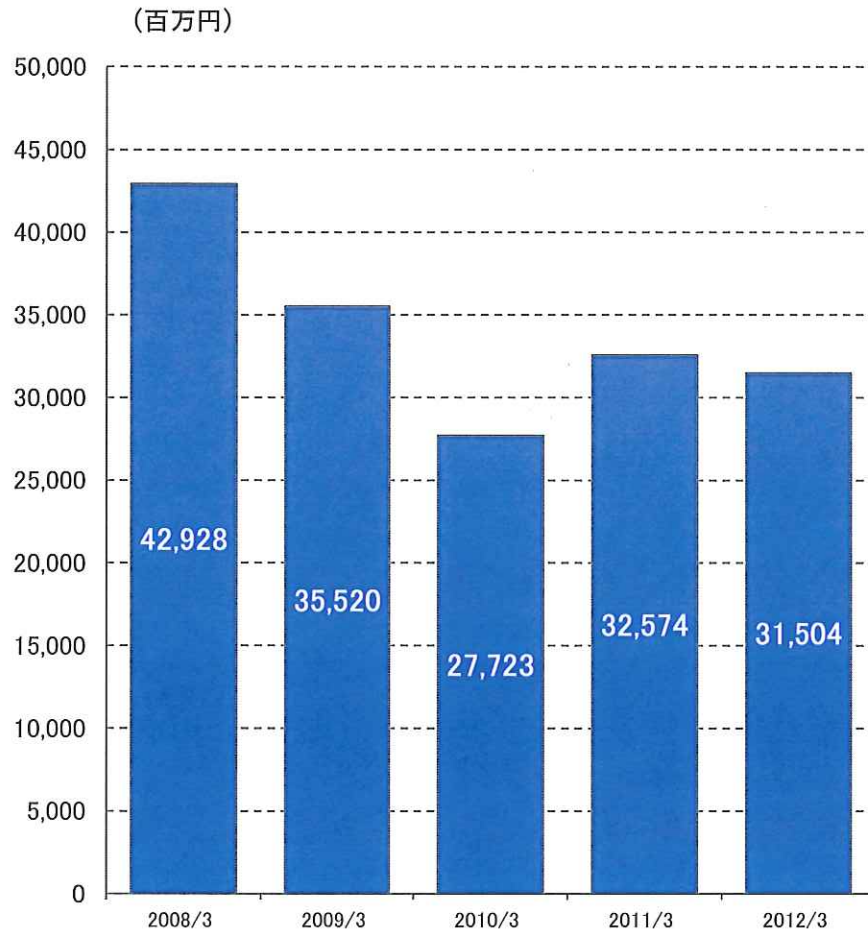
# 資料

直近5年業績推移・経営指標

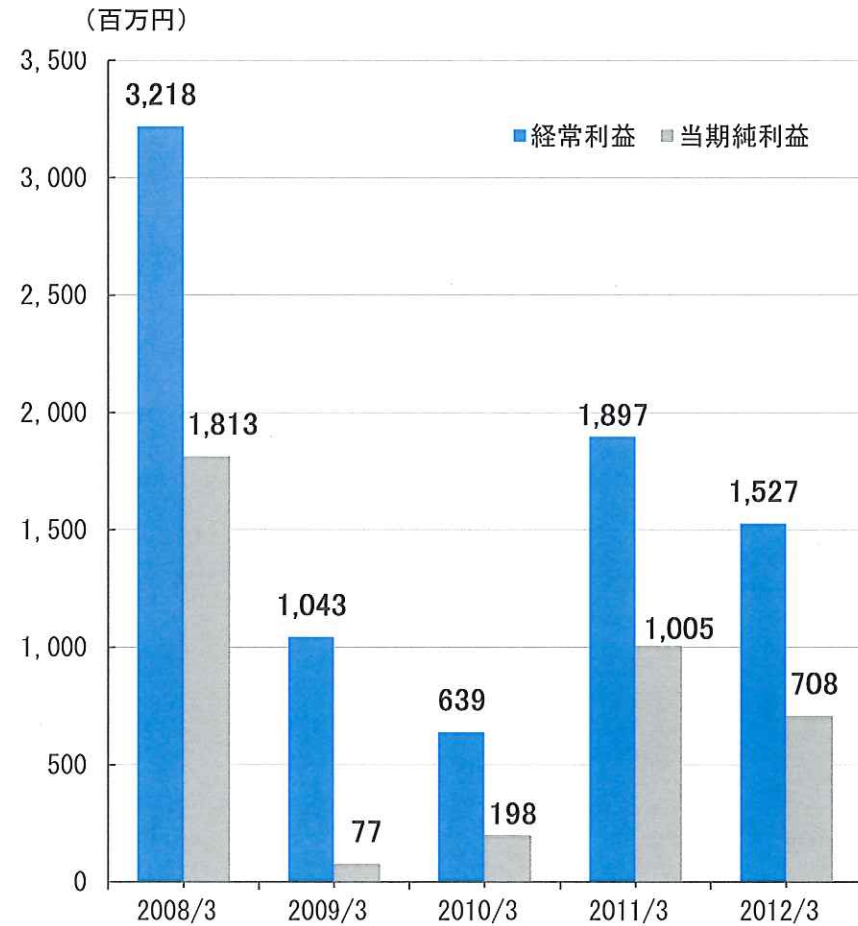


# 業績推移

## 売上高



## 経常利益・当期純利益



# 連結経営指標

