

決算補足説明資料

2025年3月期
第2四半期(中間期)

2024年11月12日(火)

<https://www.ohashi.co.jp>

証券コード:7628



概要説明

1. 2025年3月期 第2四半期(中間期)業績

2. 2025年3月期 業績予想

この資料配布に記載されている業績予想等はいずれも、当社グループが現時点で入手可能な情報を基にした予想数値であり、これらは経済環境、競争状況等の不確実な要因の影響を受けます。

従って、実際の業績等は、この配布資料に記載されている予想とは大きく異なる場合がありますことをご承知おき下さい。

(注)記載金額は、百万円未満を切り捨てて表示しております。

2025年3月期
第2四半期(中間期)
業績

2025年3月期第2四半期(中間期) 連結決算概要

(単位:百万円)

	2024年3月期 第2四半期累計	2025年3月期 第2四半期累計	前年 同期比	増減額
売上高	18,753	20,336	8.4%増	+ 1,583
営業利益	662	879	32.8%増	+ 217
経常利益	815	1,132	38.9%増	+ 317
親会社株主に帰属する 四半期純利益	185	758	310.1%増	+ 573

(単位:円)

1株当たり四半期純利益	13.74	57.55	318.9%増	+43.81
-------------	-------	-------	---------	--------

為替レート(期中平均)

(単位:円)

1米ドル	134.85	152.25	12.9% 円安	17.40円 円安
1中国元	19.45	21.05	8.2% 円安	1.60円 円安
1タイバート	3.95	4.21	6.6% 円安	0.26円 円安
1英ポンド	166.40	192.67	15.8% 円安	26.27円 円安
1メキシコペソ	7.44	8.90	19.6% 円安	1.46円 円安
1台湾ドル	4.41	4.77	8.2% 円安	0.36円 円安

【連結決算のポイント】

◆連結売上高

- ・国内での商用車メーカー、及び一部自動車メーカーの減産、中国での更なる減産の影響があったものの、日本、北米での新規受注品の売上寄与や円安に伴う為替換算のプラス影響もあり増収
- ・国内売上高は、3.1%増収
93.5億円 ⇒ 96.4億円(+ 2.9億円)
- ・海外売上高は、13.7%増収
94.0億円 ⇒ 106.9億円(+12.9億円)
為替影響額 +12.1億円

◆営業利益

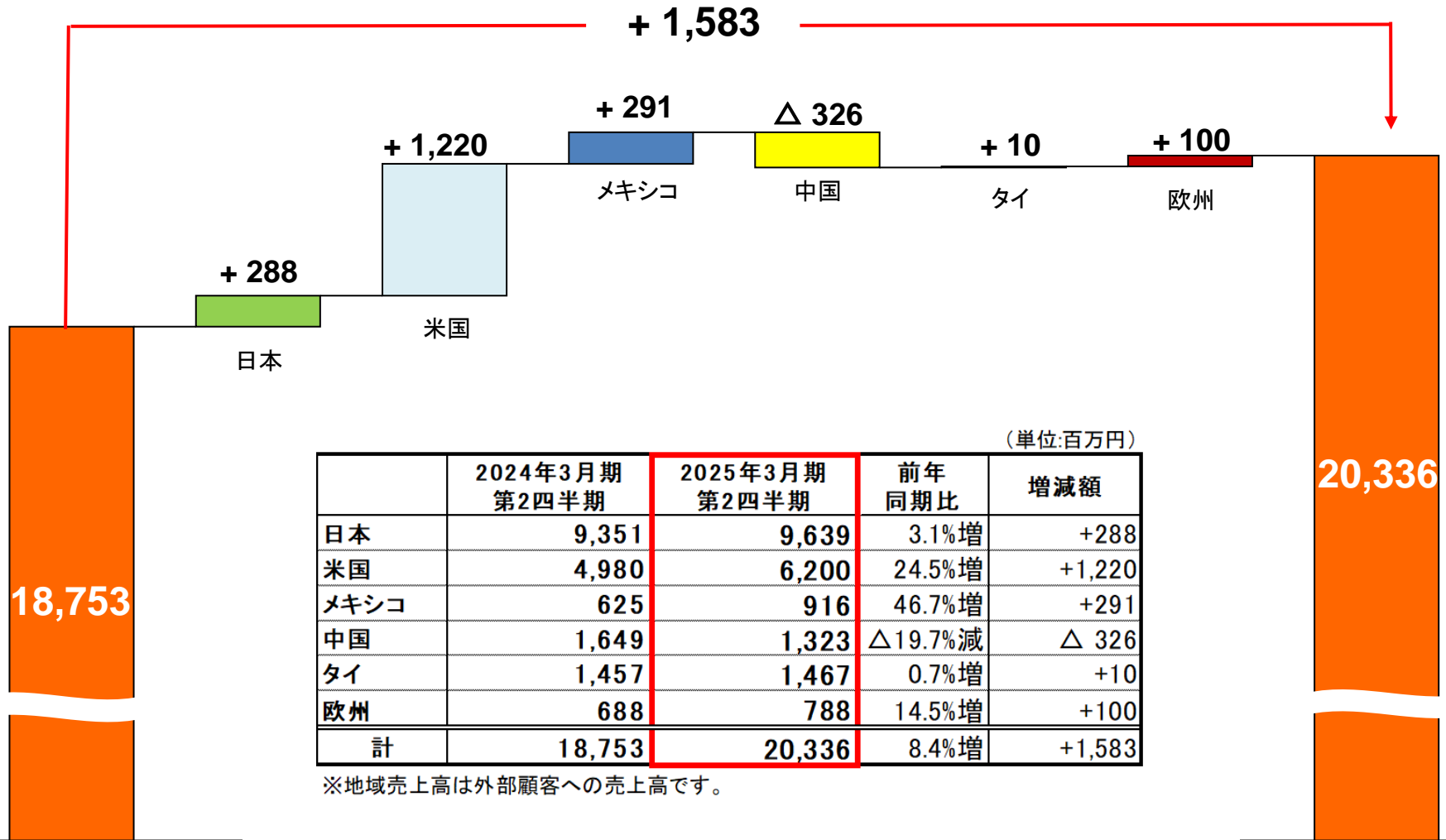
- ・仕入価格・原材料価格の高騰と中国事業の影響が続いたものの、全体での売上増加と価格改定による売上総利益率の改善等により増益

◆収益性

- ・売上総利益率 : 19.5% ⇒ 20.7%
(仕入・原材料費の値上がりが続いたが、価格改定の進行により改善)
- ・経費率 : 15.9% ⇒ 16.4%
(人材関連費の増加、物流費の増加により経費率は上昇)
- ・売上高営業利益率 : 3.5% ⇒ 4.3%
- ・売上高経常利益率 : 4.4% ⇒ 5.6%

第2四半期(中間期)連結売上高 地域別増減(対前期)

(単位:百万円)



(単位:百万円)

	2024年3月期 第2四半期	2025年3月期 第2四半期	前年 同期比	増減額
日本	9,351	9,639	3.1%増	+288
米国	4,980	6,200	24.5%増	+1,220
メキシコ	625	916	46.7%増	+291
中国	1,649	1,323	△19.7%減	△ 326
タイ	1,457	1,467	0.7%増	+10
欧州	688	788	14.5%増	+100
計	18,753	20,336	8.4%増	+1,583

※地域売上高は外部顧客への売上高です。

24/3 2Q実績

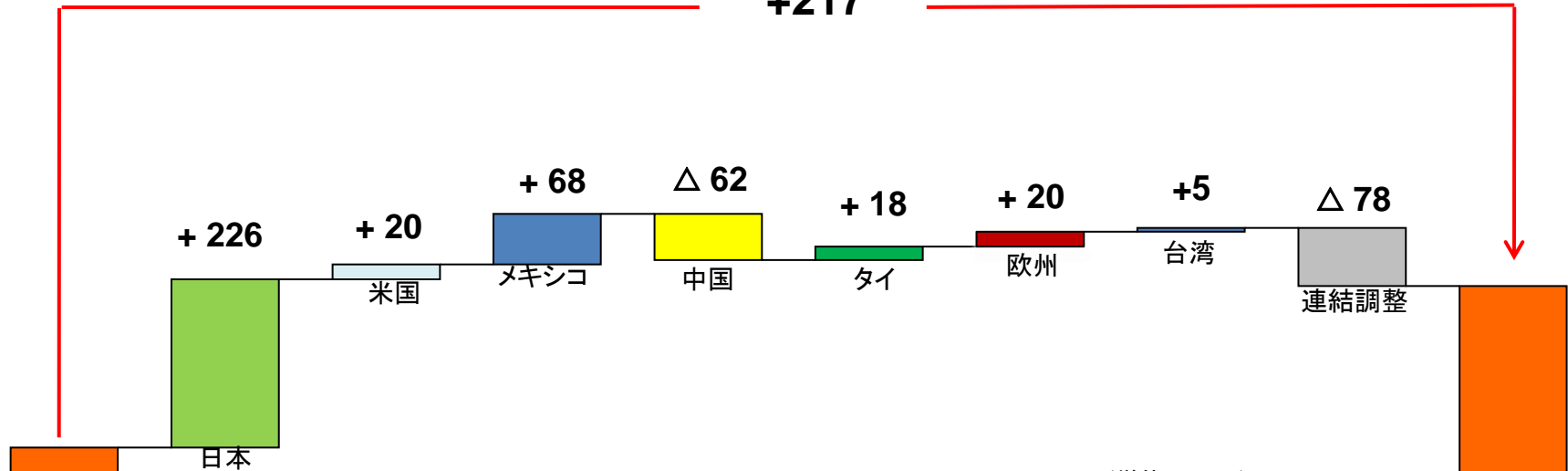
OHASHI TECHNICA, INC.

25/3 2Q実績

第2四半期(中間期)連結営業利益 地域別増減(対前年同期)

(単位:百万円)

+217

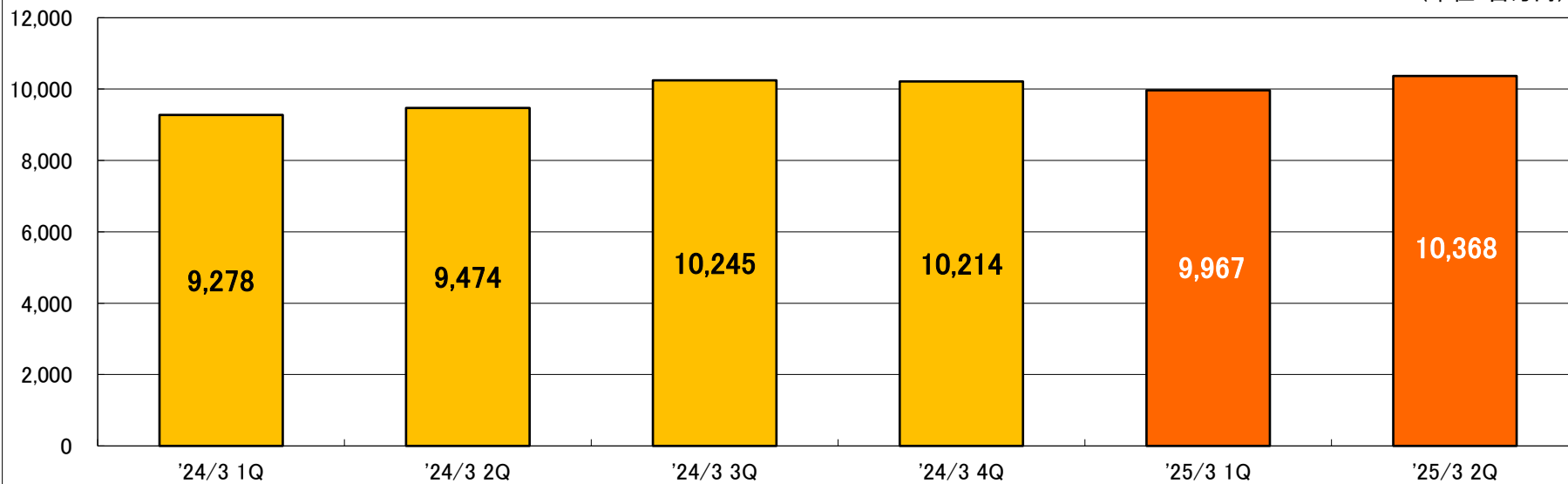


(単位:百万円)

	2024年3月期 第2四半期	2025年3月期 第2四半期	前年 同期比	増減額
日本	265	491	85.3%増	+226
米国	91	112	22.3%増	+20
メキシコ	65	134	103.4%増	+68
中国	△ 29	△ 92	-	△ 62
タイ	167	185	10.9%増	+18
欧州	7	27	261.3%増	+20
台湾	13	18	39.0%増	+5
連結調整	80	2	-	△ 78
計	662	879	32.8%増	+217

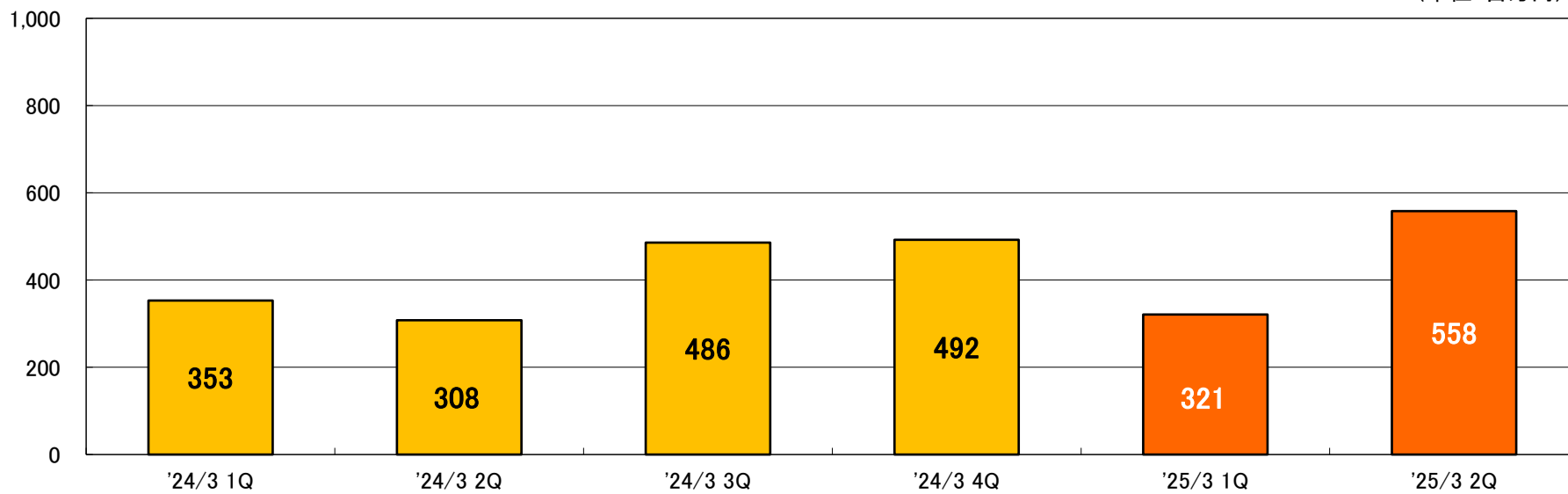
連結 四半期別推移～売上高～

(単位:百万円)



連結 四半期別推移～営業利益～

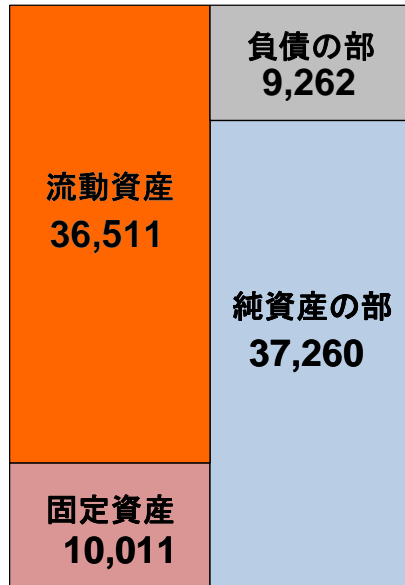
(単位:百万円)



連結貸借対照表

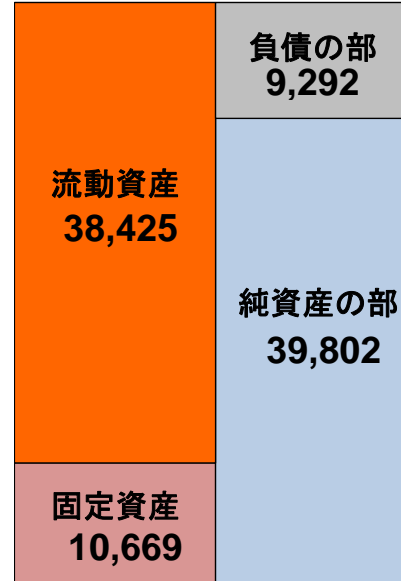
(単位:百万円)

2024/3 期



自己資本比率 (79.1%)

2025/3期 中間期



自己資本比率 (80.0%)

+1,914

- ・現預金の増加 + 1,585
- ・売上債権の減少 Δ 188
- ・棚卸資産の増加 + 567

+658

- ・建物、構築物の増加 + 94
- ・機械装置の増加 + 626

+30

- ・支払債務の減少 Δ 193
- ・未払金・未払費用の増加 + 155
- ・賞与引当金の増加 + 31

+2,542

- ・利益剰余金の増加 + 361
- ・為替換算調整勘定の増加 + 2,323
- ・自己株式の増加 Δ 103

総資産
46,522 百万円



2,572百万円増加

総資産
49,094 百万円

第2四半期(中間期) 連結キャッシュフロー

(単位:百万円)

税前純利益: +1,124百万円
 減価償却費: +461百万円
 売上債権減少: +540百万円
 棚卸資産の増加: △ 26百万円
 仕入債務減少: △510百万円
 法人税等支払: △340百万円
 受取利息配当金増加 +140百万円

有形固定資産の取得: △636百万円
 無形固定資産の取得: △12百万円
 定期預金の増加: △2,968百万円

定期預金4,421を含む
 現金及び預金高は
 20,797

+ 1,511

△ 3,623

営業活動

投資活動

配当金の支払: △397百万円
 自己株式取得: △102百万円

△ 585

+ 649

財務活動

換算差額

定期預金8,054を含む
 現金及び預金高は
 22,382 (1,585増加)

16,376

14,328

△2,048 百万円 減少

24/3期

25/3期 2Q

現金及び現金同等物
期首残高

現金及び現金同等物
期末残高

設備投資・減価償却費・研究開発費

(単位:百万円)

	2024年3月期 第2四半期	2025年3月期 第2四半期	増減額	2025年3月期 通期計画
設備投資額	522	780	+ 258	1,700
減価償却費	422	461	+ 39	1,000
研究開発費	35	39	+ 4	200

※設備投資額実績は発生ベース

【主な設備投資内容】

[国内]:310百万円

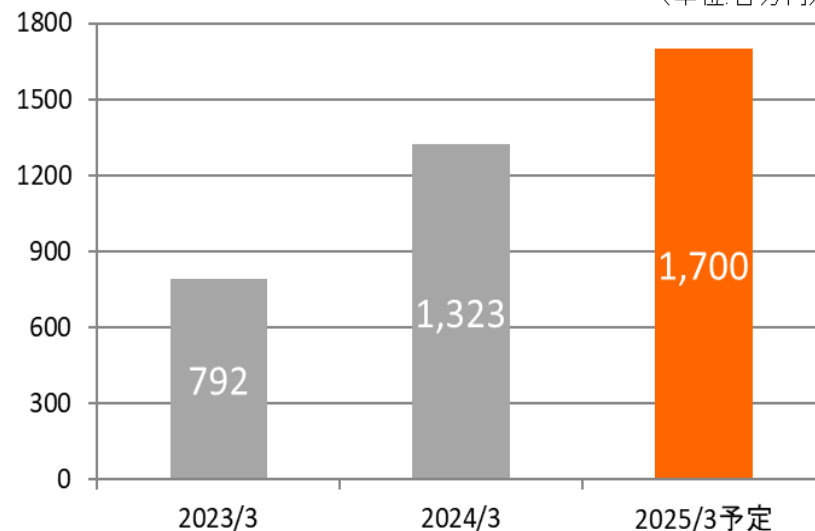
- ・(株)オーハシテクニカ 56百万円
 - ～建物付属設備(鈴鹿工場LED化工事)(6百万円)
 - 金型(37百万円)、サーバー等(8百万円)、ソフトウェア(3百万円)等取得
- ・(株)オーハシロジスティクス 7百万円
 - ～建物付属設備(無線LAN工事)(2百万円)、什器(3百万円)等取得
- ・オーハシ技研工業(株) 計247百万円
 - ～機械装置(182百万円)、建物・建物付属設備(5百万円)
 - 金型及び什器(59百万円)等取得

[海外]:470百万円

- ・OHASHI TECHNICA U.S.A. MANUFACTURING,INC. 316百万円
 - ～機械装置(304百万円)・金型及び什器等(9百万円)等取得
- ・OHASHI TECHNICA (THAILAND)CO.,LTD. 124百万円
 - ～機械装置(116百万円)・金型及び什器等(6百万円)等取得
- ・大橋汽车配件(広州)有限公司 20百万円
 - ～検査器具(11百万円)、ソフトウェア(7百万円)等取得
- ・Ohashi Technica UK, Ltd. 9百万円
 - ～車両(8百万円)等取得

設備投資額推移(連結)

(単位:百万円)



販売先上位10社推移(個別)

順位	2023年3月期	2024年3月期	2025年3月期 第2四半期(中間期)
1	日野自動車(株)	日野自動車(株)	日野自動車(株)
2	(株)アイシン	本田技研工業(株)	トヨタ自動車(株)
3	本田技研工業(株)	トヨタ自動車(株)	本田技研工業(株)
4	トヨタ自動車(株)	(株)アイシン	(株)アイシン
5	いすゞ自動車(株)	いすゞ自動車(株)	いすゞ自動車(株)
6	(株)武部鉄工所	日産自動車(株)	(株)武部鉄工所
7	日産自動車(株)	(株)武部鉄工所	日産自動車(株)
8	三菱ふそうトラック・バス(株)	三菱ふそうトラック・バス(株)	テイ・エス テック(株)
9	(株)デンソー	(株)デンソー	三菱ふそうトラック・バス(株)
10	三菱電機(株)	テイ・エス テック(株)	(株)デンソー

2025年3月期
業績予想

2025年3月期 通期 連結業績予想

(単位:百万円)

	2024年3月期	2025年3月期 予想	前期比	増減額
売上高	39,212	41,000	4.6%増	+1,788
営業利益	1,641	2,100	27.9%増	+459
経常利益	1,992	2,500	25.4%増	+508
親会社株主に帰属する 当期純利益	1,006	1,800	78.8%増	+794

(単位:円)

1株当たり当期純利益	75.07	136.55	81.9%増	+61.48
------------	-------	--------	--------	--------

為替レート(期中平均)

(単位:円)

1米ドル	140.56	149.00	6.0% 円安	8.44円 円安
1中国元	19.82	20.80	4.9% 円安	0.98円 円安
1タイバーツ	4.04	4.20	4.0% 円安	0.16円 円安
1英ポンド	174.86	191.80	9.7% 円安	16.94円 円安
1メキシコペソ	7.94	8.20	3.3% 円安	0.26円 円安
1台湾ドル	4.51	4.60	2.0% 円安	0.09円 円安

配当予想

(単位：円)

1株当たり配当金	2025年3月期 予想	対前期 増減額	2024年3月期 (実績)
	中間配当金		34.00
期末配当金	(予想) 34.00	+4.00	30.00
年間配当金	(予想) 68.00	+8.00	60.00
純資産配当率(DOE)	2.3%	-	2.2%
配当性向	49.4%	-	79.9%

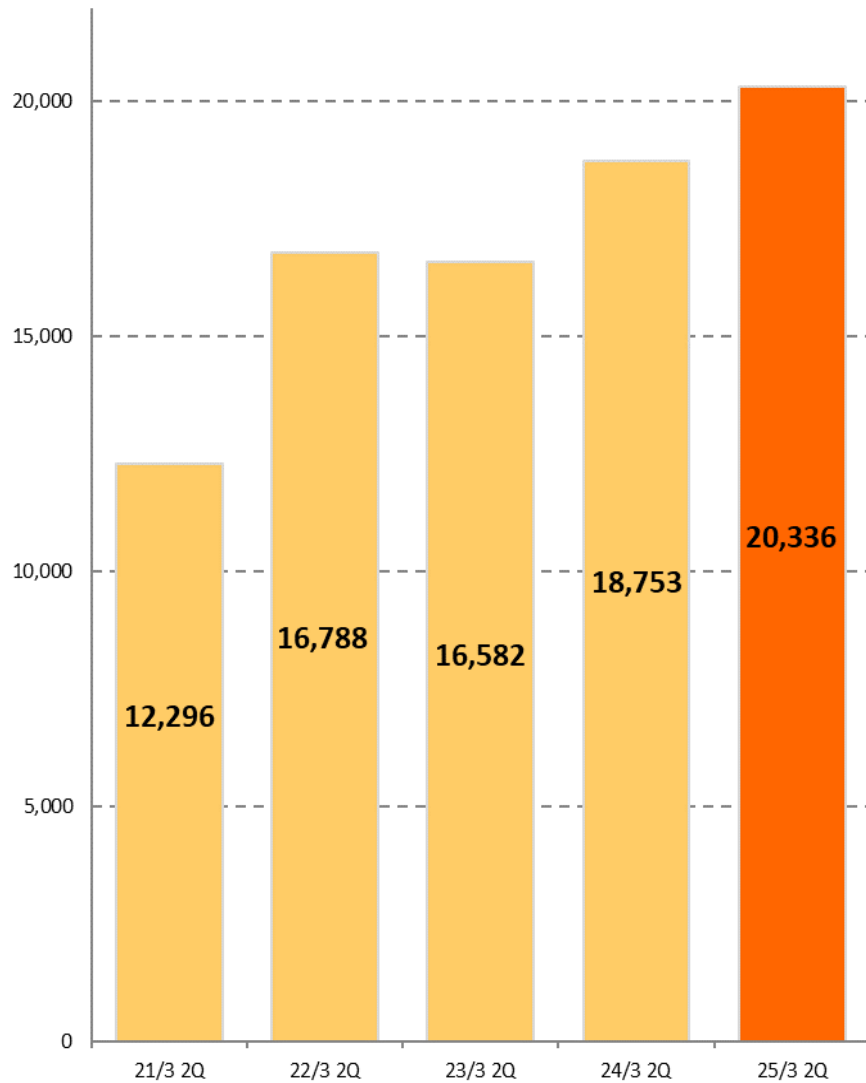
資料

直近5ヶ年業績推移・経営指標

連結業績推移（中間期比較）

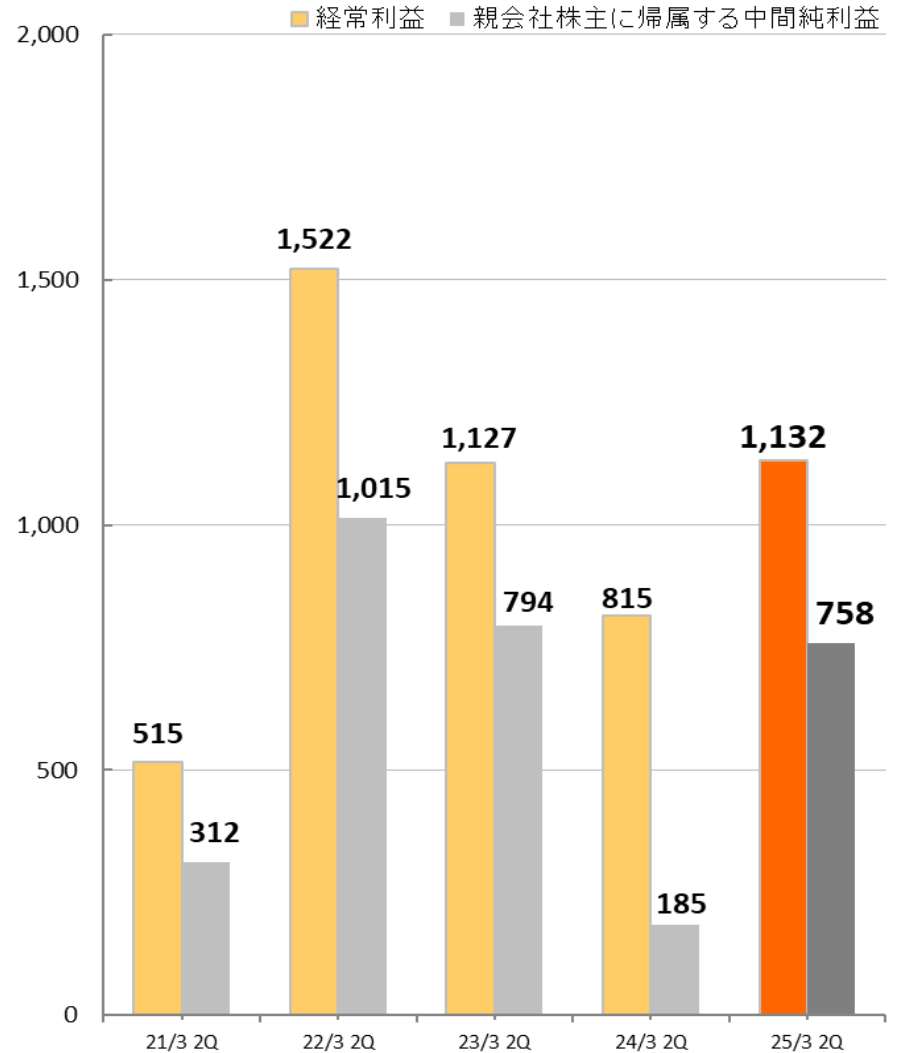
売上高

(単位:百万円)



経常利益・親会社株主に帰属する中間純利益

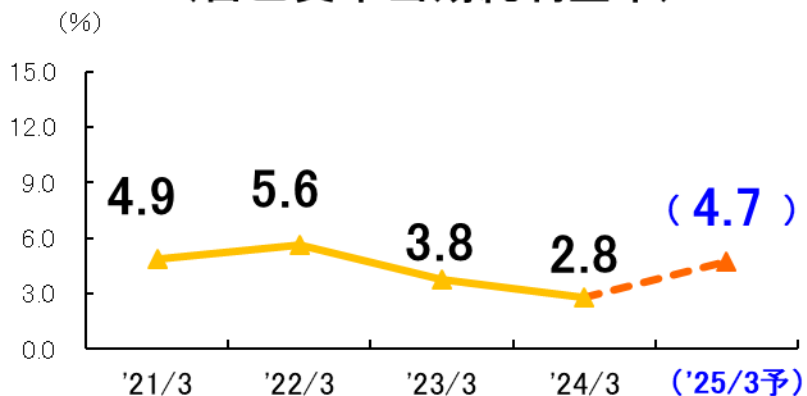
(単位:百万円)



連結経営指標

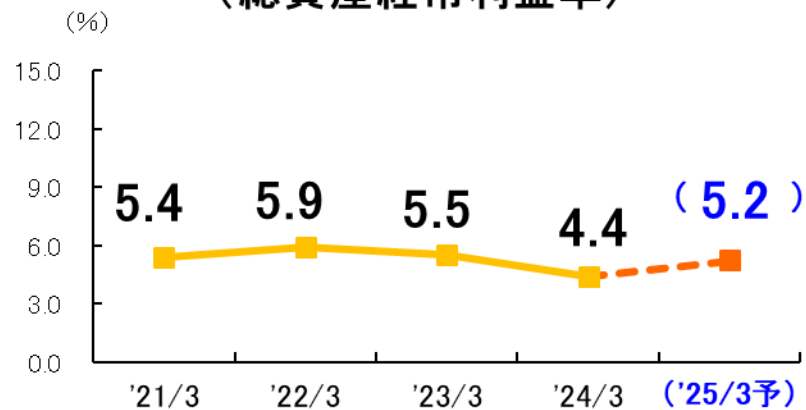
ROE

(自己資本当期純利益率)



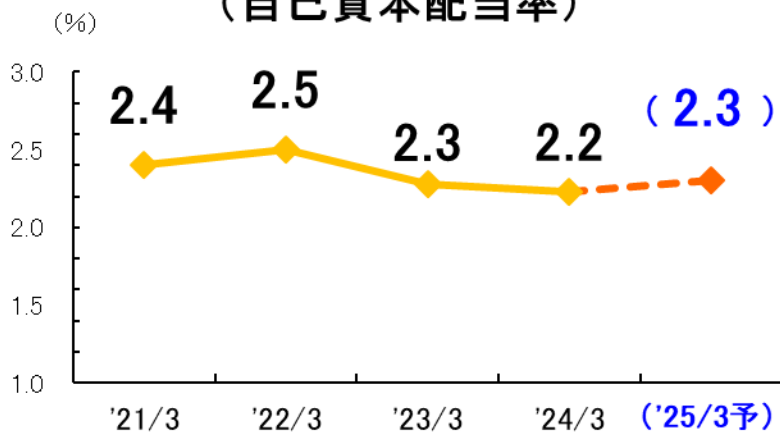
ROA

(総資産經常利益率)



DOE

(自己資本配当率)



自己資本比率

