



決算補足説明資料

2014年3月期 第2四半期

2013年11月7日(木)

<http://www.ohashi.co.jp>

証券コード：7628

概要説明

1. 2014年3月期 第2四半期業績

2. 2014年3月期 業績予想

この資料配布に記載されている業績予想等はいずれも、当社グループが現時点で入手可能な情報を基にした予想数値であり、これらは経済環境、競争状況等の不確実な要因の影響を受けます。

従って、実際の業績等は、この配布資料に記載されている予想とは大きく異なる場合がありますことをご承知おき下さい。

2014年3月期
第2四半期
業 績

2014年3月期第2四半期累計 連結決算概要

百万円

	2014年3月期 第2四半期累計	2013年3月期 第2四半期累計	増減額	前年同期比
売上高	19,444	17,628	1,816	110.3%
営業利益	1,709	1,040	669	164.3%
経常利益	1,739	1,013	726	171.6%
当期純利益	1,101	629	472	174.9%

1株当たり当期純利益	70.02	40.29	29.73	173.8%
------------	-------	-------	-------	--------

為替レート(期中平均)

1米ドル	95.59	79.74	15.85	19.9%
1タイバツ	3.21	2.56	0.65	25.4%
1ポンド	147.38	125.71	21.67	17.2%
1中国元	15.32	12.65	2.67	21.1%

【中間決算のポイント】

◆増収増益

- ・日系自動車メーカー各社は海外で増産
- ・新規受注による拡販
- ・業務効率化への取組み継続
- ・円安による収益改善

◆収益性の改善

- ・売上高総利益率、経費率の改善
- ・売上高経常利益率:5.7%⇒8.9%(+3.2%)

◆国内売上高は微減

- ・国内売上高
105.8億円 ⇒ 105.4億円(△0.4%)
輸出用車両の減産
携帯電話機用ヒンジ需要の減少

◆海外売上高の伸長

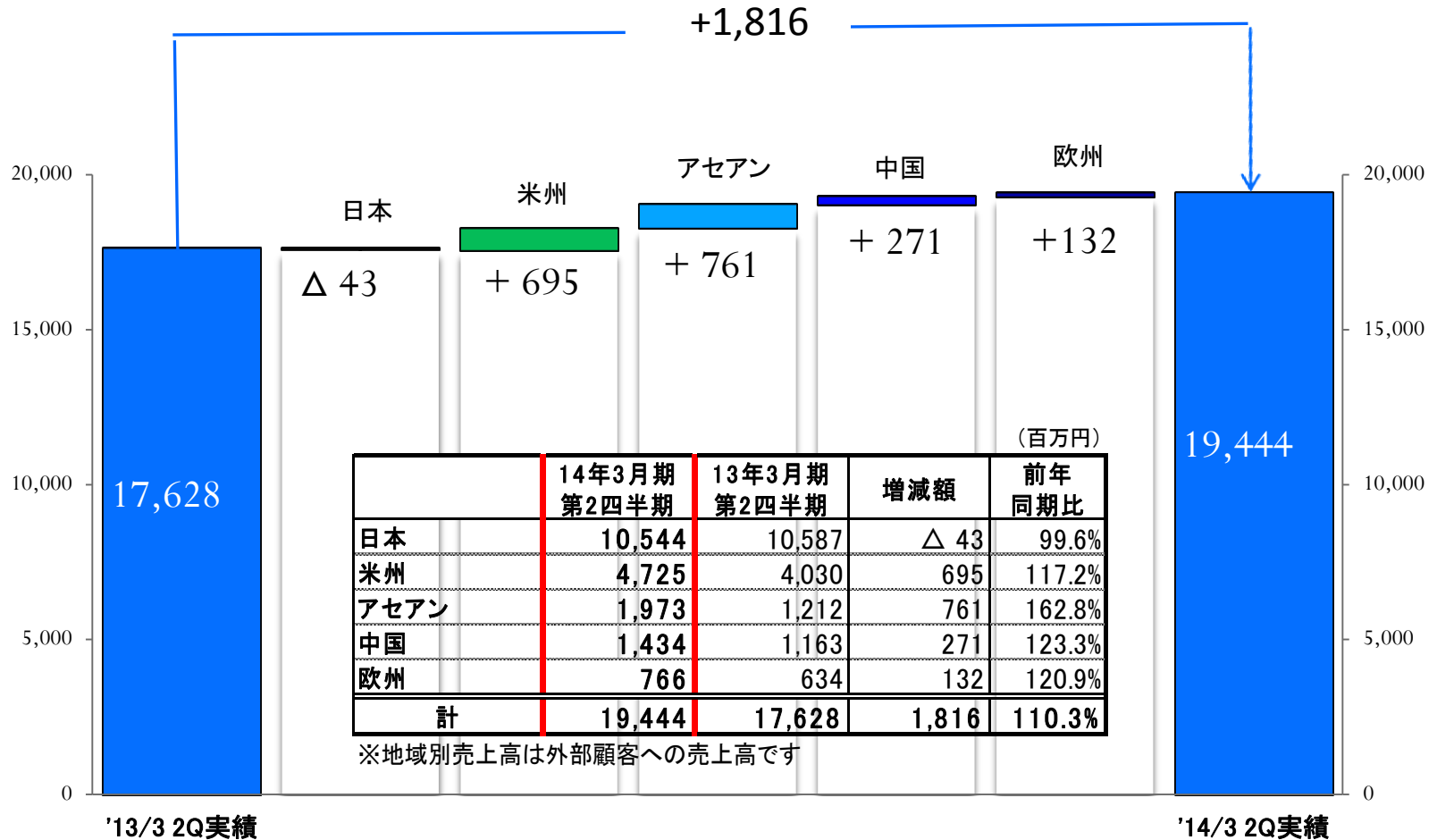
- ・海外売上高
70.4億円 ⇒ 88.9億円(+26.4%)
日系自動車メーカーの増産と円安効果

◆海外売上高比率の増大

- ・39.9%⇒45.8%

第2四半期累計連結売上高 地域別増減(対前年同期)

(単位:百万円)

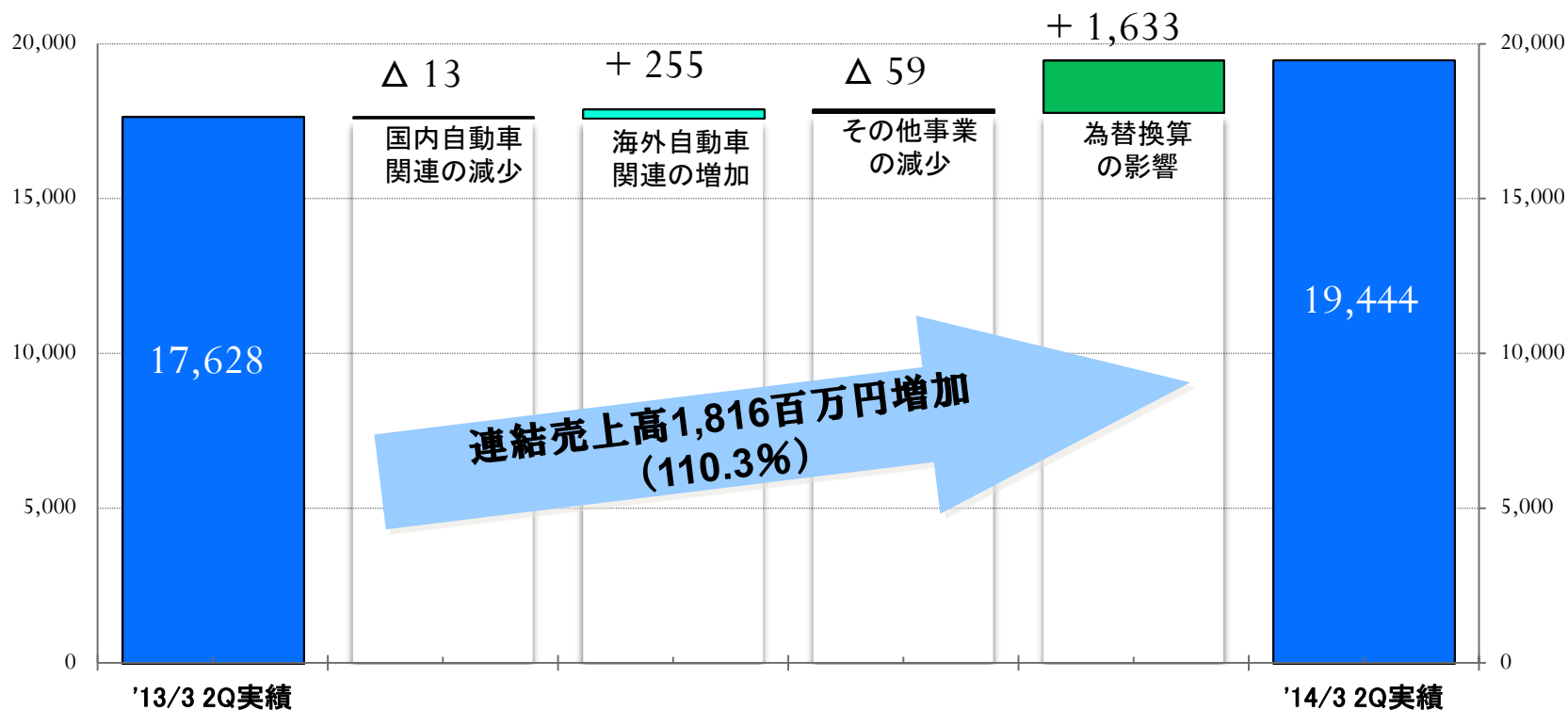


	14年3月期 第2四半期	13年3月期 第2四半期	増減額	前年 同期比
日本	10,544	10,587	$\Delta 43$	99.6%
米州	4,725	4,030	695	117.2%
アセアン	1,973	1,212	761	162.8%
中国	1,434	1,163	271	123.3%
欧州	766	634	132	120.9%
計	19,444	17,628	1,816	110.3%

※地域別売上高は外部顧客への売上高です

第2四半期累計連結売上高 事業別増減(対前年同期)

(単位:百万円)

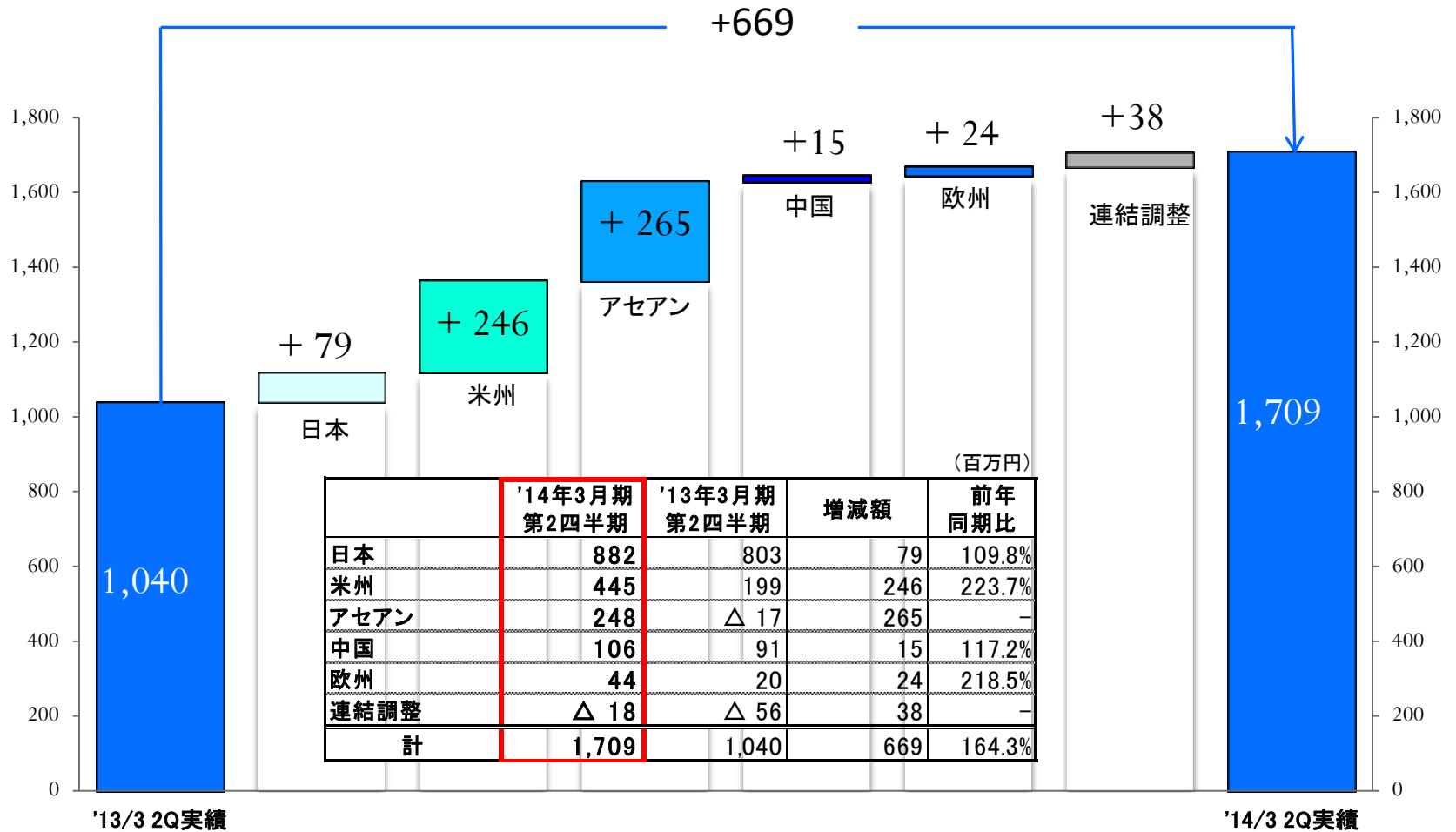


為替レート(期中平均)

	'14/3 2Q累計	'13/3 2Q累計
1米ドル	95.59	79.74
1タイバーツ	3.21	2.56
1ポンド	147.38	125.71
1中国元	15.32	12.65

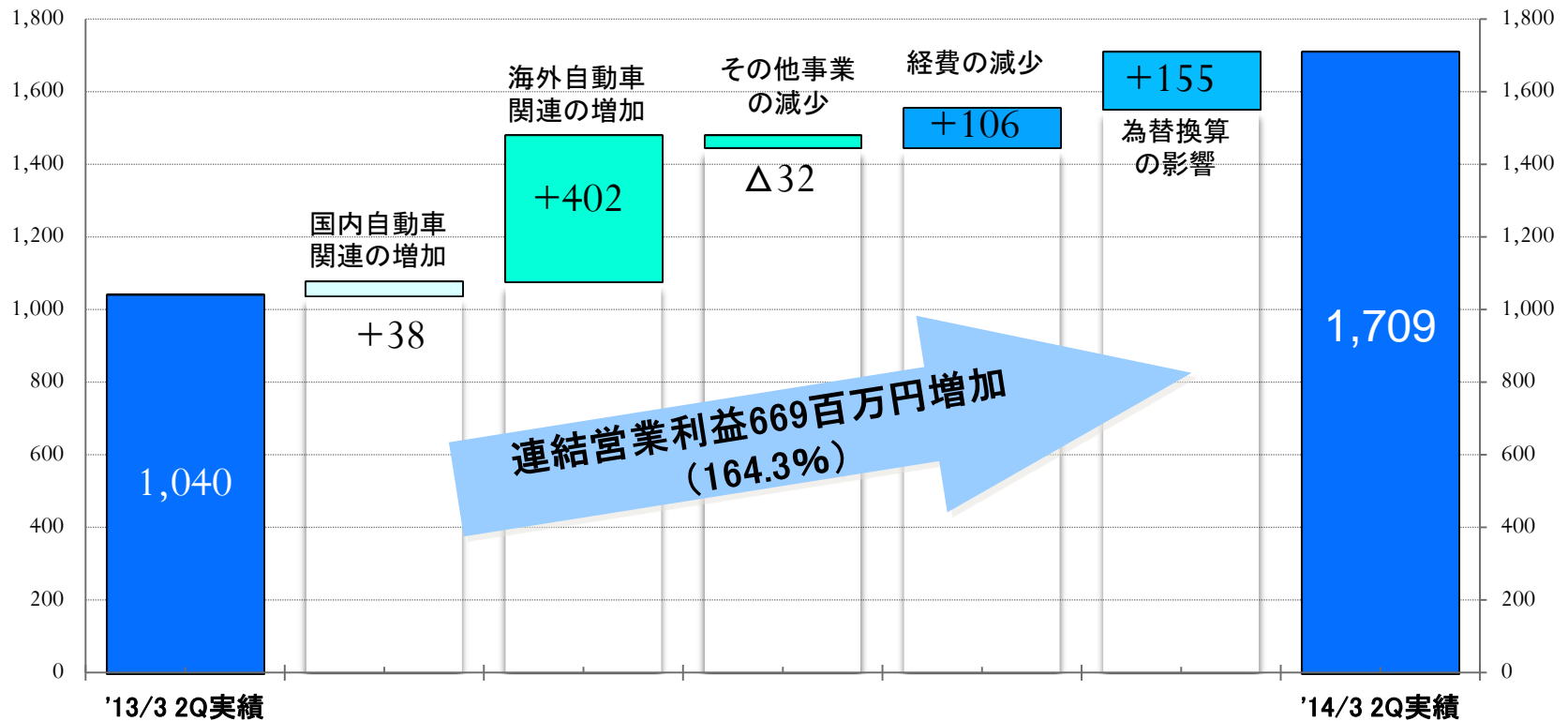
第2四半期累計連結営業利益 地域別増減(対前年同期)

(単位: 百万円)



第2四半期累計連結営業利益 要因別増減(対前年同期)

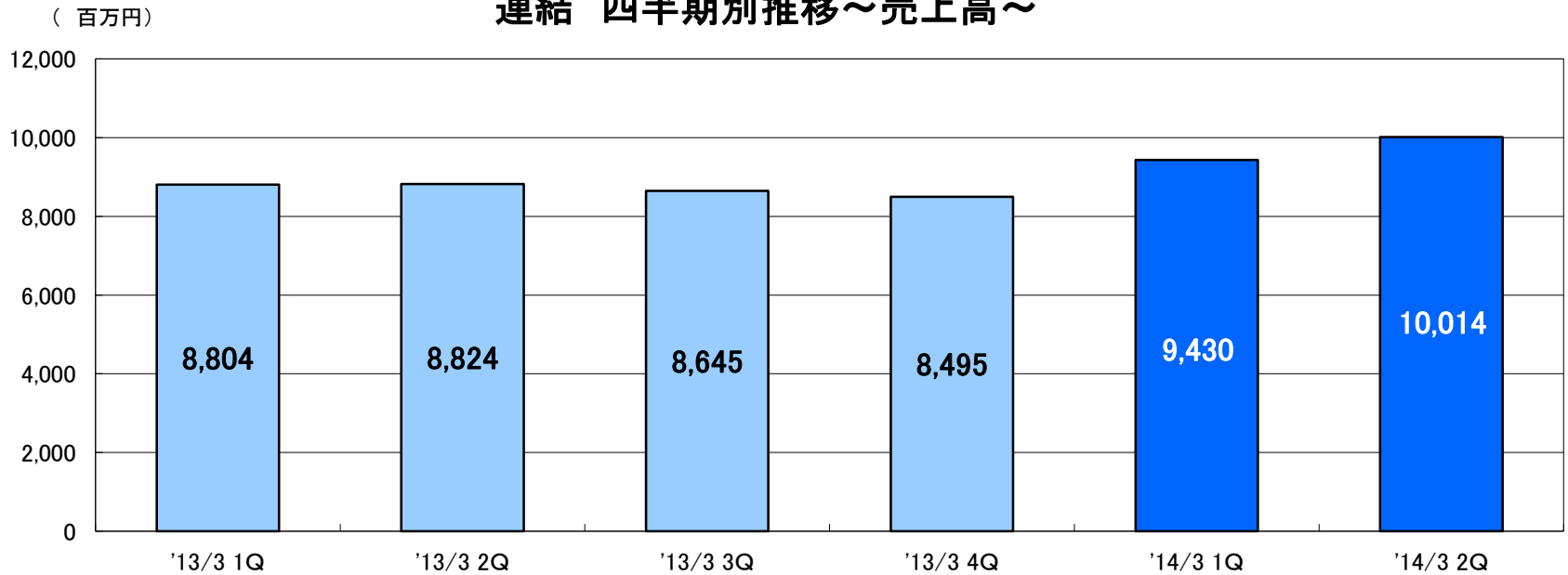
(単位:百万円)



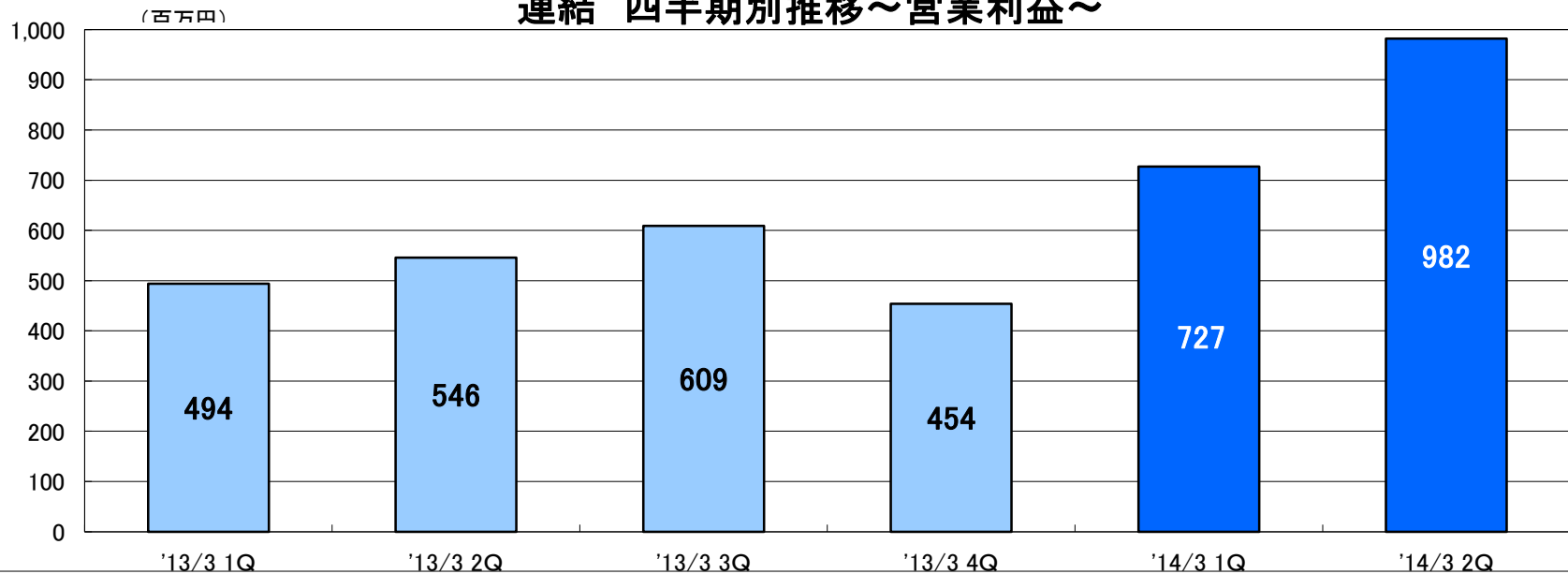
為替レート(期中平均)

	'14/3 2Q累計	'13/3 2Q累計
1米ドル	95.59	79.74
1タイバーツ	3.21	2.56
1ポンド	147.38	125.71
1中国元	15.32	12.65

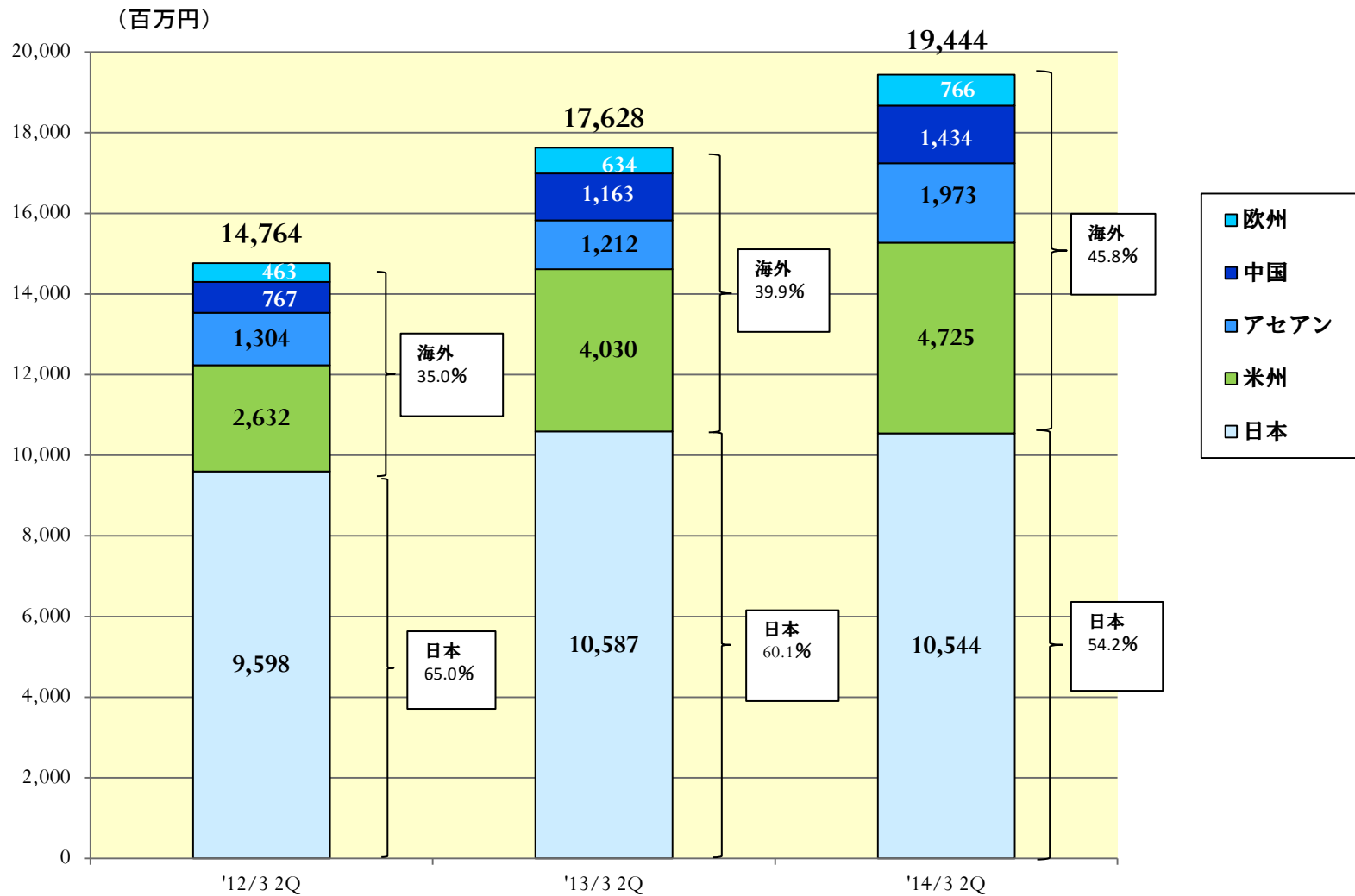
連結 四半期別推移～売上高～



連結 四半期別推移～営業利益～



地域別セグメント～売上高



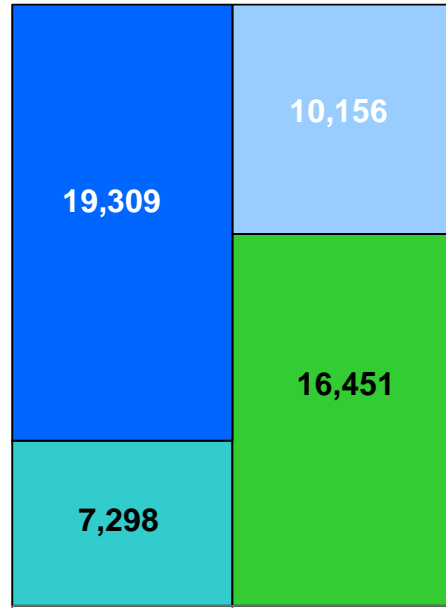
※地域別売上高は外部顧客への売上高です

連結貸借対照表

2013/3 期

2014/3 第2四半期

(単位: 百万円)



自己資本比率
(60.4%)




+2,586

- ・現預金の増加 1,622
- ・売掛金の増加 1,037

+372

- ・有形固定資産の増加 186
- ・投資有価証券の増加 234



自己資本比率
(61.9%)



+720

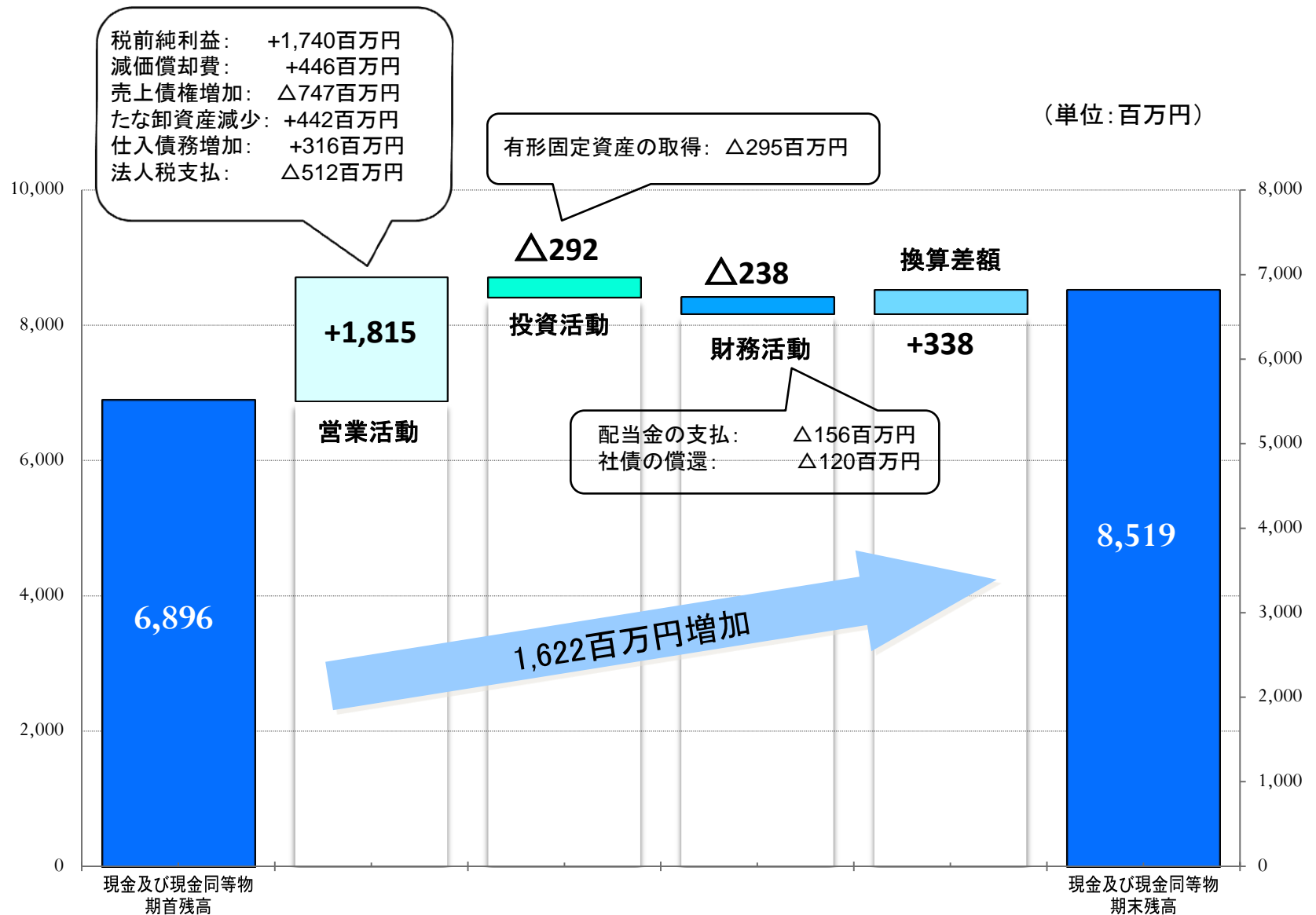
- ・仕入債務の増加 621
- ・社債の償還 $\Delta 120$
- ・未払法人税の増加 141

+2,238

- ・剰余金の増加 955
- ・為替換算調整勘定の増加 1,050
- ・有価証券評価差額金の増加 149



第2四半期累計 連結キャッシュフロー



設備投資・減価償却費・研究開発費

(単位:百万円)

	2014年3月期 第2四半期	2013年3月期 第2四半期	前年同期比	2014年3月期 通期計画
設備投資額	295	645	45.7%	1,100
減価償却費	446	365	122.2%	850
研究開発費	37	54	68.5%	80

※設備投資額実績は発生ベース

【設備投資実績】

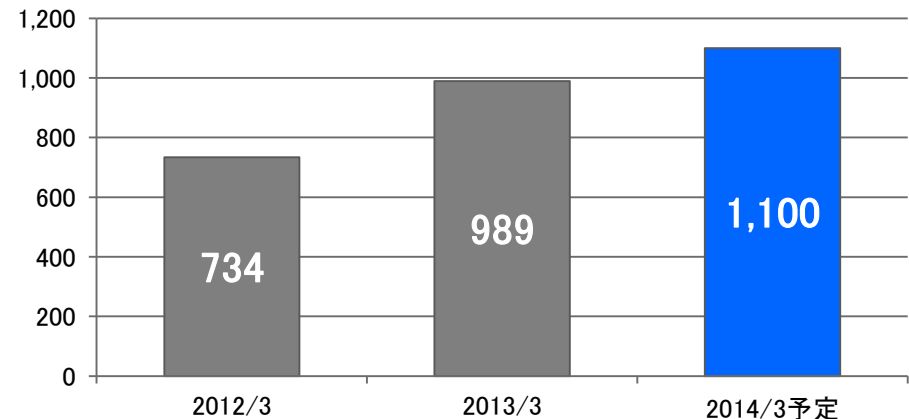
[国内]: 136百万円

- ・(株)オーハシテクニカ
- ・オーハシ技研工業(株)
~機械設備・金型等取得

[海外]: 158百万円

- ・OHASHI TECHNICA U.S.A.,INC.
- ・OHASHI TECHNICA (THAILAND)CO.,LTD
- ・広州大中精密件有限公司
~機械設備・金型等取得

設備投資額推移(連結) 単位:百万円



販売先上位10社推移(個別)

順位	2012年3月期	2013年3月期	2014年3月期 第2四半期累計
1	日野自動車(株)	日野自動車(株)	日野自動車(株)
2	(株)デンソー	(株)デンソー	(株)デンソー
3	本田技研工業(株)	本田技研工業(株)	本田技研工業(株)
4	日産自動車(株)	日産自動車(株)	ジャトコ(株)
5	三菱ふそうトラックバス(株)	ジャトコ(株)	トヨタ自動車(株)
6	アイシン精機(株)	トヨタ自動車(株)	日産自動車(株)
7	トヨタ自動車(株)	アイシン精機(株)	いすゞ自動車(株)
8	いすゞ自動車(株)	いすゞ自動車(株)	三菱ふそうトラックバス(株)
9	日立オートモティブシステムズ(株)	三菱ふそうトラックバス(株)	(株)武部鉄工所
10	(株)武部鉄工所	(株)武部鉄工所	アイシン精機(株)

2014年3月期 業績予想

2014年3月期 通期 連結業績予想

百万円

	2014年3月期 修正予想	2014年3月期 期初予想	差異額	差異率	2013年3月期 実績	増減額	前期比
	A	B	C=A-B	C/B	D	E=A-D	A/D
売上高	38,500	38,000	500	1.3%	34,768	3,732	110.7%
営業利益	3,100	2,500	600	24.0%	2,103	997	147.4%
経常利益	3,100	2,500	600	24.0%	2,097	1,003	147.8%
当期純利益	1,850	1,500	350	23.3%	1,364	486	135.6%

※修正予想:2013年11月7日公表

※期初予想:2013年5月16日公表

円

1株当たり当期純利益	117.25	95.85	21.40	22.3%	87.33	29.92	134.3%
------------	--------	-------	-------	-------	-------	-------	--------

想定為替レート(期中平均)

円

1米ドル	96.00	90.00	6.00	6.7%	79.82	16.18	20.3%
1タイバツ	3.20	3.00	0.20	6.7%	2.57	0.63	24.5%
1ポンド	148.00	140.00	8.00	5.7%	126.49	21.51	17.0%
1中国元	15.50	14.50	1.00	6.9%	12.65	2.85	22.5%
1メキシコペソ	7.60	7.00	0.60	8.6%	6.08	1.52	25.0%

配当予想

単位：円

1株当たり配当金	2014年3月期 (修正予想)	対前期 増減額	2013年3月期 (実績)
	中間配当金		10.00
期末配当金	12.00 (予想)	+2.00	10.00
年間配当金	22.00 (予想)	+4.00	18.00

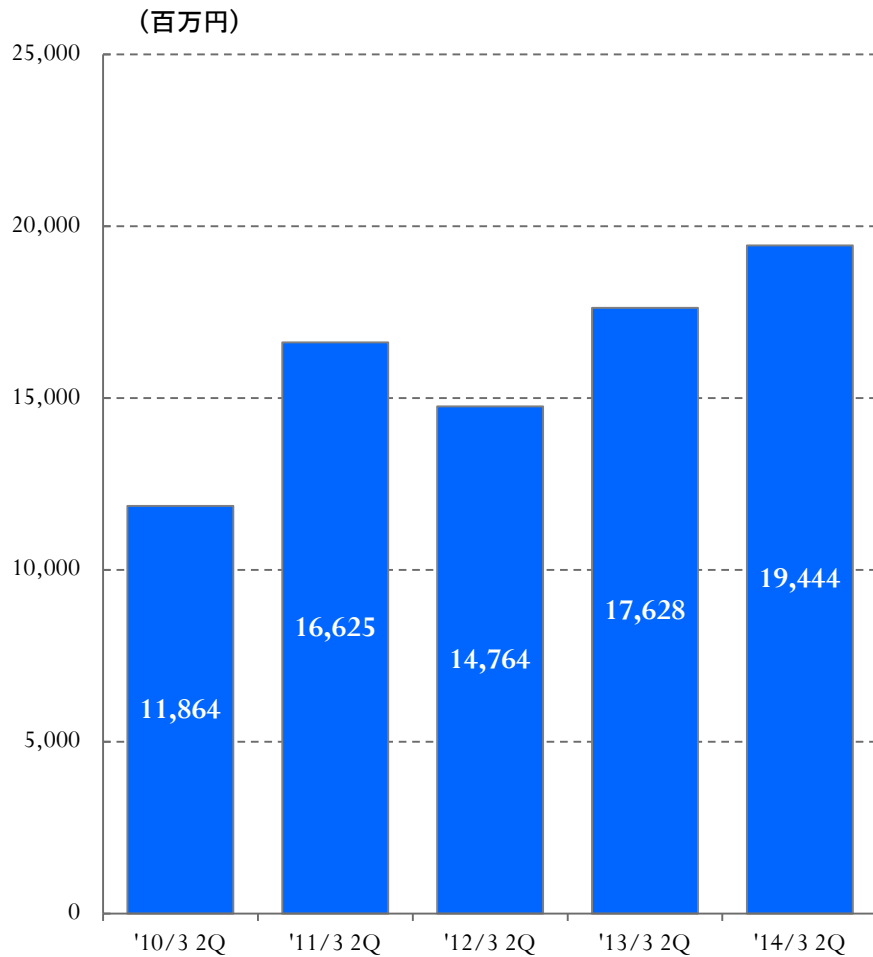
※修正予想：2013年11月7日公表

資料

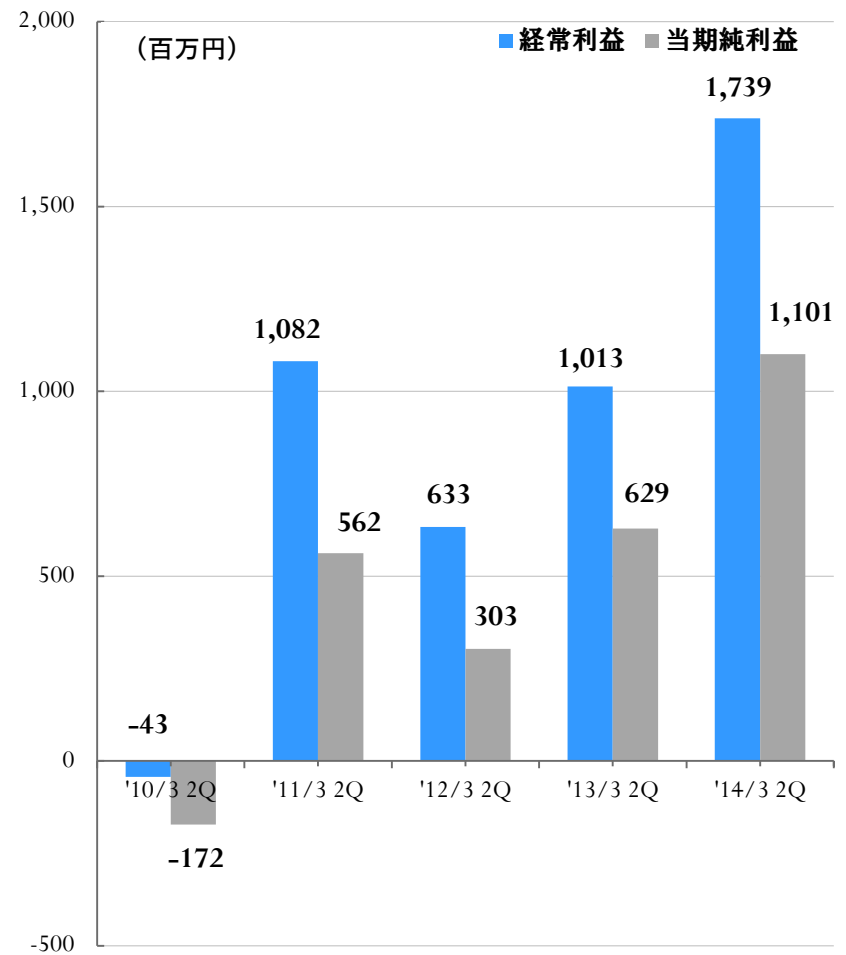
直近5年業績推移・経営指標

連結業績推移

売上高



経常利益・当期純利益



連結経営指標

